



DINAS PU BINA MARGA DAN CIPTA KARYA

JL. MADUKORO BLOK AA - BB SEMARANG 50144, TELP / FAX : (024) 7608368

website : <http://dpubinmarcipka.jatengprov.go.id>

e-mail : dpubinmarcipka@jatengprov.go.id



RAKOR POK APBD DAN APBN PROVINSI JAWA TENGAH

PEKALONGAN, 05 OKTOBER 2023



KEGIATAN APBD



PROGRES FISIK DAN KEUANGAN

STATUS E-CONTROLLING : 29 SEPTEMBER 2023

NO	SEKRETARIAT/BIDANG/BPJ/BP2/BJK	PAGU AWAL / MURNI	PROGRES E-CONTROLLING			REAL KEU (%)
			RENC (%)	REAL (%)	DEV (%)	
1	SEKRETARIAT	109.082.643.000	79,67	80,08	0,41	62,67
2	BIDANG PELAKSANA JALAN WILAYAH TIMUR	65.800.880.000	90,89	85,93	-4,96	54,91
3	BIDANG PELAKSANA JALAN WILAYAH BARAT	84.478.036.000	55,19	87,56	32,37	66,78
4	BIDANG RANCANG BANGUN DAN PENGAWASAN	71.593.920.000	68,55	76,26	7,71	33,98
5	BIDANG SARANA PRASARANA PERMUKIMAN DAN BANGUNAN GEDUNG	213.146.456.000	77,62	80,42	2,80	56,69
6	BPJ JALAN WILAYAH	211.666.960.000	87,17	92,30	5,13	78,85
7	BALAI PENGUJIAN DAN PERALATAN	19.084.878.000	93,70	95,26	1,56	91,38
8	BALAI JASA KONSTRUKSI	2.662.930.000	81,36	85,42	4,06	79,42
TOTAL		777.516.703.000	78,77	84,85	6,08	63,35
PROGRES RATA-RATA PROVINSI		26.763.563.062.000	66,55	67,23	0,68	60,96

SEKRETARIAT

(Rp. 109.082.643.000,00 / 25 KEGIATAN)

NO	KEGIATAN	PAGU MURNI	PROGRES E-CONTROLLING 29 SEPTEMBER 2023			REAL KEU (%)
			RENC (%)	REAL (%)	DEV (%)	
	Administrasi Keuangan	94.175.429.000				
1	Penyediaan Gaji dan Tunjangan ASN	92.080.349.000	78,56	78,56	0,00	60,15
2	Koordinasi & Penyusunan Laporan Keuangan Bulanan/Triwulanan/Semesteran SKPD	315.000.000	74,97	74,97	0,00	53,11
3	Penyediaan Administrasi Pelaksanaan Tugas ASN	1.780.080.000	74,75	74,75	0,00	74,26
	Administrasi Barang Milik Daerah	120.000.000				
4	Pengamanan Barang Milik Daerah	120.000.000	100,00	100,00	0,00	98,14
	Administrasi Kepegawaian	50.000.000				
5	Pendidikan dan Pelatihan Pegawai Berdasarkan Tugas dan Fungsi	50.000.000	50,00	100,00	50,00	96,20
	Adminitrasi Umum	2.267.500.000				
6	Penyediaan Komponen Instalasi Listrik/Penerangan Bang.Kantor	15.500.000	83,30	99,29	15,99	58,81
7	Penyediaan Peralatan dan Perlengkapan Kantor	91.250.000	83,30	90,21	6,91	73,86
8	Penyediaan Peralatan Rumah Tangga	265.000.000	66,64	100,00	33,36	87,51
9	Penyediaan Barang Cetakan dan Penggandaan	70.000.000	74,97	92,81	17,84	71,48
10	Penyediaan Bahan Bacaan dan Peraturan Perundang2an	21.000.000	74,97	74,97	0,00	32,68
11	Fasilitasi Kunjungan Tamu	200.000.000	74,97	95,92	20,95	88,93
12	Penyelenggaraan Rapat Koordinasi dan Konsultasi	1.479.750.000	73,27	82,91	9,64	53,48
13	Penatausahaan Arsip Dinamis	65.000.000	74,35	100,00	25,65	83,08
14	Dukungan Pelaksanaan Sistem Pemerintahan Berbasis Elektronik	60.000.000	74,97	91,41	16,44	85,75

NO	KEGIATAN	PAGU MURNI	PROGRES E-CONTROLLING 29 SEPTEMBER 2023			REAL
			RENC (%)	REAL (%)	DEV (%)	KEU (%)
	Pengadaan Barang Milik Daerah Penunjang	6.997.420.000				
15	Pengadaan Kendaraan Dinas Operasional atau Lapangan	1.338.360.000	100,00	100,00	0,00	79,01
16	Pengadaan Mebel	1.453.280.000	100,00	100,00	0,00	97,81
17	Pengadaan Peralatan dan Mesin Lainnya	4.205.780.000	100,00	100,00	0,00	97,53
	Penyediaan Jasa Penunjang	2.695.544.000				
18	Penyediaan Jasa Surat Menyurat	20.000.000	71,22	78,72	7,50	26,71
19	Penyediaan Jasa Komunikasi, Sumber Daya Air dan Listrik	895.000.000	74,97	74,97	0,00	41,52
20	Penyediaan Jasa Pelayanan Umum Kantor	1.780.544.000	71,99	72,55	0,56	67,11
	Pemeliharaan Barang Milik Daerah Penunjang	2.028.750.000				
21	Penyediaan Jasa Pemel, Biaya Pemel, Pajak dan Perizinan Kendaraan Dinas Operasional atau Lapangan	730.000.000	74,22	83,83	9,61	61,30
22	Pemel/Rehab Gedung Kantor dan Bangunan Lainnya	800.000.000	93,74	100,00	6,26	74,03
23	Pemel/Rehab Sarpras Gedung Kantor atau Bangunan Lainnya	498.750.000	75,03	79,24	4,21	58,49
	Perencanaan, Penganggaran dan Evaluasi Kinerja	748.000.000				
24	Evaluasi Kinerja Perangkat Daerah	270.000.000	56,66	57,44	0,78	74,95
25	Penyusunan Dokumen Perencanaan Perangkat Daerah	478.000.000	85,65	85,65	0,00	47,16
	TOTAL	109.082.643.000	79,67	80,08	0,41	62,67

BIDANG PELAKSANA JALAN WILAYAH TIMUR

(Rp. 65.800.880.000,00 / 6 KEGIATAN)

NO	KEGIATAN / KELOMPOK KEGIATAN	PAGU MURNI	PROGRES DI LAPANGAN 02 OKTOBER 2023			PROGRES E-CONTROLLING 29 SEPTEMBER 2023			REAL
			RENC (%)	REAL (%)	DEV (%)	RENC (%)	REAL (%)	DEV (%)	KEU (%)
I	Pelebaran Jalan Menuju Standar dan Penggantian Jembatan Pelaksana Jalan Pembangunan Wilayah Timur 1	46.714.236.000							
1	Peningkatan Jalan Todanan - Ngawen	7.700.000.000	100,00	100,00	0,00	100,00	100,00	0,00	78,17
2	Peningkatan Jalan Galeh - Ngrampal (DAK)	9.949.996.000	89,37	89,73	0,37	83,00	87,22	4,22	69,26
3	Preservasi Jalan Lasem - Sale/Bts. Prov. Jatim (DAK) Pemel. Rutin	2.936.400.000	65,26	65,41	0,15	70,00	59,94	-10,06	39,15
4	Preservasi Jalan Lasem - Sale/Bts. Prov. Jatim (DAK) Pelebaran	14.127.840.000	100,00	99,35	-0,65	100,00	96,51	-3,49	42,08
5	Pembangunan Jembatan Ganepo Sragen (Galeh - Ngrampal) dan Bangunan Pelengkap (Lanjutan)	12.000.000.000	43,99	62,76	18,77	79,00	58,28	-20,72	41,69
II	Pelebaran Jalan Menuju Standar dan Pembangunan FO Pelaksana Jalan Pembangunan Wilayah Timur 2	15.726.093.000							
1	Peningkatan Jalan Ngadirojo-Giriwoyo	7.726.093.000	100,00	100,00	0,00	100,00	100,00	0,00	62,37
2	Rekonstruksi Jalan Demak - Godong	8.000.000.000	95,82	98,50	2,68	100,00	98,45	-1,55	51,54
III	Administrasi	3.360.551.000							
	TOTAL	65.800.880.000				90,89	85,93	-4,96	54,91

BIDANG PELAKSANA JALAN WILAYAH BARAT

(Rp. 84.478.036.000,00 / 8 KEGIATAN)

NO	KEGIATAN / KELOMPOK KEGIATAN	PAGU MURNI	PROGRES DI LAPANGAN 02 OKTOBER 2023			PROGRES E-CONTROLLING 29 SEPTEMBER 2023			REAL
			RENC (%)	REAL (%)	DEV (%)	RENC (%)	REAL (%)	DEV (%)	KEU (%)
I	Pelebaran Jalan Menuju Standar Bidang Pelaksana Jalan Pembangunan Wilayah Barat 1	24.585.998.000							
1	Peningkatan Jalan Kutoarjo - Ketawang	8.125.000.000	100,00	100,00	0,00	52,12	100,00	47,88	64,36
2	Preservasi Paket PHJD 1 (Magelang-Kaliangkrik-Sapuran)	16.460.998.000	95,41	96,50	1,09	44,12	90,08	45,96	65,73
II	Pelebaran Jalan Menuju Standar dan Pembangunan Jalan Bidang Pelaksana Jalan Pembangunan Wilayah Barat 2	56.904.259.000							
1	Pembangunan Jalan Bandungsari -Salem - Bts.Kab.Brebes	6.250.000.000	62,18	59,72	-2,46	100,00	59,65	-40,35	44,00
2	Peningkatan Jalan Ruas Parakan - Patean	3.700.000.000	100,00	100,00	0,00	51,70	100,00	100,00	96,38
3	Peningkatan Jalan Kersana - Bandungsari	4.000.000.000	65,18	26,69	-38,50	100,00	25,80	-74,20	26,98
4	Peningkatan Jalan Buntu - Kroya - Slarang	8.000.000.000	100,00	100,00	0,00	44,12	100,00	55,88	64,13
5	Preservasi Paket PHJD 2 (Batur - Dieng - Kejajar - Wonosobo)	15.387.047.000	88,68	94,30	5,62	44,12	86,51	42,39	60,92
6	Preservasi Paket PHJD 3 (Kertek - Kepil - Kemiri)	19.567.212.000	98,14	98,16	0,01	44,12	97,28	53,16	84,84
III	Administrasi	2.987.779.000							
	TOTAL	84.478.036.000				55,19	87,56	32,37	66,78

BIDANG

RANCANG BANGUN DAN PENGAWASAN

(Rp. 71.557.671.000,00 / 6 KEGIATAN)

NO	KEGIATAN / KELOMPOK KEGIATAN	PAGU MURNI	PROGRES E-CONTROLLING 29 SEPTEMBER 2023			REAL
			RENC (%)	REAL (%)	DEV (%)	KEU (%)
1	Survey Kondisi Jalan/Jembatan	3.070.248.000	62,88	81,48	18,60	46,87
2	Pembebasan Lahan/Tanah untuk Penyelenggaraan Jalan	39.480.000.000	68,79	71,87	3,08	9,37
	- Pengadaan Tanah untuk Jalan dan Jembatan	4.130.000.000	69,00	97,99	28,99	83,80
	- Pengadaan Tanah untuk Instalasi Pengolahan Lumpur Tinja (IPLT)	4.850.000.000	69,00	69,00	0,00	0,19
	- Pengadaan Tanah Untuk Bangunan Gedung	30.000.000.000	69,00	69,00	0,00	0,00
	- Persiapan dan Pelaksanaan Pekerjaan Pengadaan Tanah untuk Jalan dan Jembatan	350.000.000	47,33	53,65	6,32	53,52
	- Persiapan dan Pelaksanaan Pekerjaan Pengadaan Tanah untuk Bangunan Gedung	150.000.000	63,20	63,29	0,09	28,85
3	Pengawasan Teknis Penyelenggaraan Jalan/Jembatan	9.831.448.000	81,11	84,71	3,60	57,84
4	Penyusunan Rencana, Kebijakan, Strategi Pengembangan Jaringan Jalan serta Perencanaan Teknis Penyelenggaraan Jalan dan Jembatan	8.879.769.000	76,17	69,79	-6,38	49,65
5	Penanggulangan Bencana/Tanggap Darurat	10.194.685.000	50,29	88,90	38,61	88,89
6	Pengelolaan Leger Jalan	137.770.000	92,66	93,32	0,66	20,57
	TOTAL	71.593.920.000	68,55	76,26	7,71	33,98

BIDANG SARANA PRASARANA PERMUKIMAN DAN BANGUNAN GEDUNG

(Rp. 213.146.456.000,00 / 5 KEGIATAN)

NO	KEGIATAN / KELOMPOK KEGIATAN	PAGU MURNI	PROGRES DI LAPANGAN 02 OKTOBER 2023			PROGRES E-CONTROLLING 29 SEPTEMBER 2023			REAL
			RENC (%)	REAL (%)	DEV (%)	RENC (%)	REAL (%)	DEV (%)	KEU (%)
1	Pengelolaan dan Pengembangan Sistem Penyediaan Air Minum:	98.994.958.000				84,60	91,34	6,74	64,67
	Penyusunan Rencana, Kebijakan, Strategi dan Teknis SPAM	4.090.868.000				96,69	95,39	-1,30	32,80
	Pembangunan Baru SPAM Jaringan Perpipaan	93.446.000.000				84,34	91,27	6,93	66,03
	- Pembangunan SPAM Regional Bregas	6.500.000.000	50,00	70,84	20,84	80,00	70,84	-9,16	46,44
	- Pembangunan SPAM Regional Petanglong Paket 1	11.000.000.000	54,59	66,78	12,19	90,00	66,78	-23,22	29,80
	- Pembangunan SPAM Regional Petanglong Paket 2	5.800.000.000	100,00	100,00	0,00	95,00	100,00	5,00	74,99
	- Pembangunan SPAM Regional Keburejo (DAK) Paket 1	18.847.219.000	100,00	100,00	0,00	90,00	100,00	10,00	100,00
	- Pembangunan SPAM Regional Keburejo (DAK) Paket 2	1.499.945.000	100,00	100,00	0,00	100,00	100,00	0,00	100,00
	- Pembangunan SPAM Regional Keburejo (DAK) Paket 3	9.058.426.000	100,00	100,00	0,00	90,00	90,00	0,00	80,00
	- Pembangunan SPAM Regional Keburejo (DAK) Paket 4	13.000.000.000	100,00	100,00	0,00	90,00	100,00	10,00	84,00
	- Pembangunan SPAM Regional Keburejo (DAK) Paket 5	11.935.410.000	70,00	81,80	11,80	70,00	81,80	11,80	29,19
	- Pembangunan SPAM Desa	12.000.000.000	100,00	100,00	0,00	70,00	100,00	30,00	59,77
	Bintek SDM dan Kelembagaan Pengelolaan SPAM Provinsi	1.458.090.000				66,86	84,30	17,44	67,24
2	Pengelolaan dan Pengembangan Sistem Air Limbah Domestik:	1.817.800.000				86,24	88,30	2,06	76,21
	- Bintek dan Pemberdayaan Masyarakat dalam Pengelolaan Air Limbah Domestik	1.817.800.000				86,24	88,30	2,06	76,21
3	Penyelenggaraan Penataan Bangunan Lingkungan:	672.698.000				96,50	96,50	0,00	57,73
	- Penataan Bangunan dan Lingkungannya	632.698.000				96,28	96,28	0,00	55,38
	- Bintek Penataan Bangunan dan Lingkungan	40.000.000				100,00	100,00	0,00	95,00

NO	KEGIATAN / KELOMPOK KEGIATAN	PAGU MURNI	PROGRES DI LAPANGAN 02 OKTOBER 2023			PROGRES E-CONTROLLING 29 SEPTEMBER 2023			REAL
			RENC (%)	REAL (%)	DEV (%)	RENC (%)	REAL (%)	DEV (%)	KEU (%)
4	Penetapan dan Penyelenggaraan Bangunan Gedung:	111.305.000.000				71,16	70,60	-0,56	49,39
	Perencanaan, Pembangunan, Pengawasan dan Pemanfaatan Bangunan Gedung	111.060.000.000				71,21	70,65	-0,56	49,39
	Pembangunan Kantor Balai Pengujian dan Peralatan (BP2) Tahap 2	1.289.320.000	100,00	100,00	0,00	100,00	100,00	0,00	80,23
	Jasa Konsultansi Pengawasan Pembangunan Kantor Balai Pengujian dan Peralatan (BP2) Tahap 2	60.680.000				100,00	100,00	0,00	97,43
	Pembangunan Masjid Agung Jawa Tengah di Kab. Magelang	105.121.000.000	61,84	62,35	0,51	70,00	70,00	0,00	48,99
	Jasa Konsultansi Manajemen Konstruksi Pekerjaan Pembangunan Masjid Agung Jawa Tengah di Kab. Magelang	1.185.000.000				70,00	70,00	0,00	21,05
	Jasa Konsultansi DED Pembangunan Masjid Agung Jawa Tengah di Kab. Magelang (Pengawasan Berkala)	224.000.000				70,00	70,00	0,00	0,00
	Rehabilitasi VIP Room Borobudur Bandara Ahmad Yani Tahap 2	3.079.320.000	99,63	85,03	-14,60	100,00	80,00	-20,00	65,18
	Jasa Konsultansi Pengawasan Rehabilitasi VIP Room Borobudur Bandara Ahmad Yani Tahap 2	100.680.000				90,00	80,00	-10,00	0,68
	Bantuan teknis pengelolaan dan penyelenggaraan bangunan gedung milik daerah	165.000.000				47,02	47,02	0,00	55,77
Bintek Penyelenggaraan Bangunan Gedung kepada Penyelenggara Bangunan Gedung dan Masyarakat	80.000.000				50,00	50,00	0,00	47,50	
5	Penyelenggaraan Pelatihan Tenaga Ahli Konstruksi	356.000.000				78,09	41,35	-36,74	18,96
	Pembinaan dan Peningkatan Kapasitas Kelembagaan Konstruksi	356.000.000				78,09	41,35	-36,74	18,96
TOTAL		213.146.456.000				77,62	80,42	2,80	56,69

BPJ WILAYAH

(Rp. 211.666.960.000,00)

NO	KEGIATAN / KELOMPOK KEGIATAN	PAGU MURNI	PROGRES E-CONTROLLING 29 SEPTEMBER 2023			REAL
			RENC (%)	REAL (%)	DEV (%)	KEU (%)
	BPJ WILAYAH SEMARANG	13.908.348.000	82,05	89,56	7,50	74,69
	Administrasi, Penunjang	1.710.350.000	70,29	71,27	0,98	64,50
	Administrasi Umum PD	193.350.000	80,97	89,83	8,86	84,75
	1. Penyediaan Komponen Instalasi Listrik/Penerangan Bangunan Kantor	8.000.000	60,00	81,25	21,25	81,25
	2. Penyediaan Peralatan dan Perlengkapan Kantor	55.000.000	79,56	79,56	0,00	71,86
	3. Penyediaan Peralatan Rumah Tangga	15.000.000	68,97	91,67	22,70	91,67
	4. Penyediaan Barang Cetakan dan Penggandaan	25.000.000	79,20	88,65	9,45	88,66
	5. Penyediaan Bahan Bacaan dan Peraturan Perundang-undangan	3.850.000	74,97	74,97	0,00	74,81
	6. Fasilitasi Kunjungan Tamu	16.500.000	63,64	100,00	36,36	100,00
	7. Penyelenggaraan Rapat Koordinasi dan Konsultasi SKPD	70.000.000	92,10	97,33	5,23	89,36
	Penyediaan Jasa Penunjang Urusan PD	572.000.000	76,24	80,37	4,12	75,07
	1. Penyediaan Jasa Surat Menyurat	8.000.000	75,00	90,00	15,00	100,00
	2. Penyediaan Jasa Komunikasi, Sumber Daya Air dan Listrik	139.000.000	74,97	86,29	11,32	63,92
	3. Penyediaan Jasa Pelayanan Umum Kantor	425.000.000	76,68	78,25	1,57	78,25
	Pemeliharaan Barang Milik Daerah Penunjang Urusan PD	945.000.000	64,51	61,97	-2,54	53,96
	1. Penyediaan Jasa Pemel, Biaya Pemel, Pajak dan Perizinan Kend.Dinas/Lapangan	130.000.000	58,15	80,46	22,31	80,09
	2. Pemel/Rehab Gedung Kantor dan Bangunan Lainnya	800.000.000	66,00	58,25	-7,75	48,86
	3. Pemel/Rehab Sarpras Gedung Kantor atau Bangunan Lainnya	15.000.000	40,00	100,00	60,00	100,00

LANJUTAN BPJ SEMARANG

NO	KEGIATAN / KELOMPOK KEGIATAN	PAGU MURNI	PROGRES DI LAPANGAN 02 OKTOBER 2023			PROGRES E-CONTROLLING 29 SEPTEMBER 2023			REAL
			RENC (%)	REAL (%)	DEV (%)	RENC (%)	REAL (%)	DEV (%)	KEU (%)
	BPJ WILAYAH SEMARANG	13.908.348.000				82,05	89,56	7,50	74,69
	Program Penyelenggaraan Jalan dan Jembatan	12.197.998.000				83,70	92,12	8,42	76,12
	1. Rehabilitasi Jalan	3.670.840.000				100,00	100,00	0,00	79,68
	a. Rehabilitasi Jalan Ruas Weleri-Patean	1.300.000.000	100,00	100,00	0,00	100,00	100,00	0,00	98,77
	b. Rehabilitasi Saluran Drainase Ruas Jalan Semarang-Godong (Mranggen)	1.000.000.000	82,62	74,11	-8,51	100,00	100,00	0,00	29,34
	c. Rehabilitasi Jalan Cangkiran-Sukorejo-Boja	1.300.000.000	100,00	100,00	0,00	100,00	100,00	0,00	98,68
	administrasi	70.840.000							
	2. Pemeliharaan Rutin Jalan	7.504.258.000				77,62	88,88	11,26	74,58
	3. Pemeliharaan Rutin Jembatan	1.022.900.000				69,82	87,60	17,77	74,64

NO	KEGIATAN / KELOMPOK KEGIATAN	PAGU MURNI	PROGRES E-CONTROLLING 29 SEPTEMBER 2023			REAL
			RENC (%)	REAL (%)	DEV (%)	KEU (%)
	BPJ WILAYAH PATI	21.341.460.000	87,85	91,11	3,26	74,16
	Administrasi, Penunjang	1.346.000.000	82,41	83,51	1,10	49,90
	Administrasi Umum PD	216.500.000	76,35	80,96	4,62	77,65
	1. Penyediaan Komponen Instalasi Listrik/Penerangan Bangunan Kantor	8.500.000	78,00	78,00	0,00	72,12
	2. Penyediaan Peralatan dan Perlengkapan Kantor	45.000.000	76,00	86,00	10,00	85,02
	3. Penyediaan Peralatan Rumah Tangga	12.500.000	76,00	92,00	16,00	86,32
	4. Penyediaan Barang Cetakan dan Penggandaan	18.000.000	76,00	79,89	3,89	71,95
	5. Penyediaan Bahan Bacaan dan Peraturan Perundang-undangan	3.500.000	76,00	77,00	1,00	51,43
	6. Fasilitasi Kunjungan Tamu	29.000.000	78,00	78,00	0,00	54,14
	7. Penyelenggaraan Rapat Koordinasi dan Konsultasi SKPD	100.000.000	76,00	78,76	2,76	82,48
	Penyediaan Jasa Penunjang Urusan PD	652.500.000	76,05	76,71	0,66	65,14
	1. Penyediaan Jasa Surat Menyurat	2.500.000	76,00	76,00	0,00	68,48
	2. Penyediaan Jasa Komunikasi, Sumber Daya Air dan Listrik	125.000.000	75,98	76,00	0,02	40,24
	3. Penyediaan Jasa Pelayanan Umum Kantor	525.000.000	76,06	76,88	0,82	71,05
	Pemeliharaan Barang Milik Daerah Penunjang Urusan PD	477.000.000	93,88	93,97	0,10	16,47
	1. Penyediaan Jasa Pemel, Biaya Pemel, Pajak dan Perizinan Kend.Dinas/Lapangan	108.000.000	77,00	77,43	0,43	59,95
	2. Pemel/Rehab Gedung Kantor dan Bangunan Lainnya	350.000.000	100,00	100,00	0,00	0,58
	3. Pemel/Rehab Sarpras Gedung Kantor atau Bangunan Lainnya	19.000.000	77,00	77,00	0,00	61,84

LANJUTAN BPJ WILAYAH PATI

NO	KEGIATAN / KELOMPOK KEGIATAN	PAGU MURNI	PROGRES DI LAPANGAN 02 OKTOBER 2023			PROGRES E-CONTROLLING 29 SEPTEMBER 2023			REAL
			RENC (%)	REAL (%)	DEV (%)	RENC (%)	REAL (%)	DEV (%)	KEU (%)
	BPJ WILAYAH PATI	21.341.460.000				87,85	91,11	3,26	74,16
	Program Penyelenggaraan Jalan dan Jembatan	19.995.460.000				88,22	91,62	3,40	75,80
	1. Rehabilitasi Jalan	5.250.000.000				100,00	100,00	0,00	96,54
	a. Rehabilitasi Jalan Juwana-Todanan	2.600.000.000	100,00	100,00	0,00	100,00	100,00	0,00	96,70
	b. Rehabilitasi Jalan Jepara-Keling	2.600.000.000	100,00	100,00	0,00	100,00	100,00	0,00	96,60
	administrasi	50.000.000							
	2. Pemeliharaan Rutin Jalan	13.536.585.000				83,97	89,23	5,27	70,38
	3. Pemeliharaan Rutin Jembatan	1.208.875.000				84,64	81,96	-2,68	46,42

NO	KEGIATAN / KELOMPOK KEGIATAN	PAGU MURNI	PROGRES E-CONTROLLING 29 SEPTEMBER 2023			REAL
			RENC (%)	REAL (%)	DEV (%)	KEU (%)
	BPJ WILAYAH PURWODADI	32.423.685.000	92,11	96,14	4,03	84,73
	Administrasi, Penunjang	2.092.446.000	82,32	84,73	2,41	79,17
	Administrasi Umum PD	287.140.000	75,93	80,51	4,59	67,46
	1. Penyediaan Komponen Instalasi Listrik/Penerangan Bangunan Kantor	11.000.000	75,10	100,00	24,90	100,00
	2. Penyediaan Peralatan dan Perlengkapan Kantor	49.000.000	79,14	79,14	0,00	72,75
	3. Penyediaan Peralatan Rumah Tangga	14.000.000	75,10	100,00	24,90	99,07
	4. Penyediaan Barang Cetakan dan Penggandaan	39.500.000	75,13	85,12	9,99	72,15
	5. Penyediaan Bahan Bacaan dan Peraturan Perundang-undangan	3.640.000	75,01	75,01	0,00	24,73
	6. Fasilitasi Kunjungan Tamu	40.000.000	76,35	83,86	7,52	60,50
	7. Penyelenggaraan Rapat Koordinasi dan Konsultasi SKPD	130.000.000	75,01	75,01	0,00	61,23
	Penyediaan Jasa Penunjang Urusan PD	1.038.696.000	75,01	76,73	1,72	70,11
	1. Penyediaan Jasa Surat Menyurat	4.000.000	93,50	97,00	3,50	84,61
	2. Penyediaan Jasa Komunikasi, Sumber Daya Air dan Listrik	210.320.000	75,01	75,45	0,45	66,40
	3. Penyediaan Jasa Pelayanan Umum Kantor	824.376.000	74,92	76,96	2,04	70,98
	Pemeliharaan Barang Milik Daerah Penunjang Urusan PD	766.610.000	94,61	97,14	2,53	95,82
	1. Penyediaan Jasa Pemel, Biaya Pemel, Pajak dan Perizinan Kend.Dinas/Lapangan	147.250.000	75,00	87,92	12,92	87,03
	2. Pemel / Rehab Gedung Kantor dan Bangunan Lainnya	601.360.000	100,00	100,00	0,00	98,38
	3. Pemel / Rehab Sarpras Gedung Kantor atau Bangunan Lainnya	18.000.000	75,01	77,15	2,14	82,42

LANJUTAN BPJ WILAYAH PURWODADI

NO	KEGIATAN / KELOMPOK KEGIATAN	PAGU MURNI	PROGRES DI LAPANGAN 02 OKTOBER 2023			PROGRES E-CONTROLLING 29 SEPTEMBER 2023			REAL
			RENC (%)	REAL (%)	DEV (%)	RENC (%)	REAL (%)	DEV (%)	KEU (%)
	BPJ WILAYAH PURWODADI	32.423.685.000				92,11	96,14	4,03	84,73
	Program Penyelenggaraan Jalan dan Jembatan	30.331.239.000				92,79	96,92	4,14	85,11
	1. Rehabilitasi Jalan	6.048.000.000				100,00	100,00	0,00	75,51
	a. Rehabilitasi Jalan Klambu/Bts. Kab. Kudus-Purwodadi	3.000.000.000	100,00	100,00	0,00	100,00	100,00	0,00	97,86
	b. Rehabilitasi Dinding Turap Beton Ruas Gubug-Kampung-Kedungjati administrasi	3.000.000.000 48.000.000	100,00	100,00	0,00	100,00	100,00	0,00	53,58
	2. Pemeliharaan Rutin Jalan	21.334.489.000				91,45	96,56	5,12	91,91
	3. Rehabilitasi Jembatan	1.025.000.000				100,00	86,21	-13,79	0,98
	a. Rehabilitasi Jembatan di Wilayah Purwodadi 2-Rehabilitasi Jembatan Wulung II No. 24.133.044.02 Ruas Singget-Doplang-Cepu Km. Smg.127+600 administrasi	1.000.000.000 25.000.000	83,98	97,89	13,91	100,00	85,87	-14,13	0,00
	4. Pemeliharaan Rutin Jembatan	1.923.750.000				81,12	96,98	15,86	84,68

NO	KEGIATAN / KELOMPOK KEGIATAN	PAGU MURNI	PROGRES E-CONTROLLING 29 SEPTEMBER 2023			REAL
			RENC (%)	REAL (%)	DEV (%)	KEU (%)
	BPJ WILAYAH SURAKARTA	30.251.429.000	84,76	92,04	7,29	78,90
	Administrasi, Penunjang	1.371.680.000	83,92	89,64	5,72	62,72
	Administrasi Umum PD	260.120.000	75,43	83,80	8,37	79,05
	1. Penyediaan Komponen Instalasi Listrik/Penerangan Bangunan Kantor	9.250.000	78,39	79,50	1,11	69,95
	2. Penyediaan Peralatan dan Perlengkapan Kantor	40.430.000	82,61	96,30	13,69	96,29
	3. Penyediaan Peralatan Rumah Tangga	10.670.000	74,57	100,00	25,43	84,44
	4. Penyediaan Barang Cetakan dan Penggandaan	28.770.000	68,63	73,80	5,17	62,11
	5. Penyediaan Bahan Bacaan dan Peraturan Perundang-undangan	3.500.000	75,03	84,30	9,27	51,00
	6. Fasilitasi Kunjungan Tamu	37.500.000	70,00	87,31	17,31	72,00
	7. Penyelenggaraan Rapat Koordinasi dan Konsultasi SKPD	130.000.000	76,14	80,07	3,93	80,42
	Penyediaan Jasa Penunjang Urusan PD	447.500.000	74,70	81,33	6,63	70,73
	1. Penyediaan Jasa Surat Menyurat	3.500.000	75,03	95,90	20,87	85,71
	2. Penyediaan Jasa Komunikasi, Sumber Daya Air dan Listrik	132.000.000	74,82	76,27	1,45	53,56
	3. Penyediaan Jasa Pelayanan Umum Kantor	312.000.000	74,64	83,31	8,67	77,82
	Pemeliharaan Barang Milik Daerah Penunjang Urusan PD	664.060.000	93,45	97,52	4,07	50,94
	1. Penyediaan Jasa Pemel, Biaya Pemel, Pajak dan Perizinan Kend.Dinas/Lapangan	136.060.000	73,69	92,77	19,09	87,61
	2. Pemel / Rehab Gedung Kantor dan Bangunan Lainnya	500.000.000	99,86	100,00	0,14	39,35
	3. Pemel / Rehab Sarpras Gedung Kantor atau Bangunan Lainnya	28.000.000	75,00	76,30	1,30	79,79

LANJUTAN BPJ WILAYAH SURAKARTA

NO	KEGIATAN / KELOMPOK KEGIATAN	PAGU MURNI	PROGRES DI LAPANGAN 02 OKTOBER 2023			PROGRES E-CONTROLLING 29 SEPTEMBER 2023			REAL
			RENC (%)	REAL (%)	DEV (%)	RENC (%)	REAL (%)	DEV (%)	KEU (%)
	BPJ WILAYAH SURAKARTA	30.251.429.000				84,76	92,04	7,29	78,90
	Program Penyelenggaraan Jalan dan Jembatan	28.879.749.000				84,80	91,72	6,93	79,67
	1. Rehabilitasi Jalan	6.993.920.000				96,60	90,41	-6,19	84,04
	a. Pekerjaan Rehabilitasi Dinding Penahan Tanah Ruas Boyolali - Selo - Jrasah/ Bts. Kab. Magelang	1.500.000.000	90,00	32,03	-57,97	90,00	55,80	-34,20	29,38
	b. Rehabilitasi Jalan Karanganyar Jatipuro/Bts. Kab. Wonogiri	1.300.000.000	100,00	100,00	0,00	100,00	100,00	0,00	99,41
	c. Rehabilitasi Jalan Wonogiri - Manyaran - Blimbing	1.300.000.000	100,00	100,00	0,00	100,00	100,00	0,00	99,69
	d. Rehabilitasi Jalan Ngadirojo - Jatipuro/Bts. Kab. Karanganyar	1.300.000.000	100,00	100,00	0,00	100,00	100,00	0,00	99,42
	d. Rehabilitasi Jalan Wuryantoro - Eromoko - Pracimantoro	1.300.000.000	100,00	100,00	0,00	100,00	100,00	0,00	99,74
	administrasi	293.920.000							
	2. Pemeliharaan Rutin Jalan	19.705.629.000				80,84	91,90	11,06	79,68
	3. Pemeliharaan Rutin Jembatan	2.180.200.000				82,67	94,29	11,62	65,50

NO	KEGIATAN / KELOMPOK KEGIATAN	PAGU MURNI	PROGRES E-CONTROLLING 29 SEPTEMBER 2023			REAL
			RENC (%)	REAL (%)	DEV (%)	KEU (%)
	BPJ WILAYAH MAGELANG	29.580.762.000	86,14	95,16	9,02	89,36
	Administrasi, Penunjang	1.561.400.000	72,34	78,32	5,98	54,35
	Administrasi Umum PD	213.750.000	65,43	87,39	21,96	84,26
	1. Penyediaan Komponen Instalasi Listrik/Penerangan Bangunan Kantor	10.450.000	74,84	100,00	25,16	100,00
	2. Penyediaan Peralatan dan Perlengkapan Kantor	39.600.000	74,98	92,16	17,18	90,12
	3. Penyediaan Peralatan Rumah Tangga	13.750.000	74,97	95,22	20,25	76,38
	4. Penyediaan Barang Cetakan dan Penggandaan	26.400.000	74,57	88,83	14,26	87,22
	5. Penyediaan Bahan Bacaan dan Peraturan Perundang-undangan	3.850.000	74,98	74,98	0,00	46,75
	6. Fasilitasi Kunjungan Tamu	29.700.000	37,87	57,68	19,82	56,57
	7. Penyelenggaraan Rapat Koordinasi dan Konsultasi SKPD	90.000.000	64,69	92,54	27,86	90,95
	Penyediaan Jasa Penunjang Urusan PD	646.800.000	75,01	81,52	6,51	70,07
	1. Penyediaan Jasa Surat Menyurat	3.300.000	74,98	100,00	25,02	100,00
	2. Penyediaan Jasa Komunikasi, Sumber Daya Air dan Listrik	115.500.000	74,92	74,95	0,03	42,06
	3. Penyediaan Jasa Pelayanan Umum Kantor	528.000.000	75,03	82,85	7,81	76,01
	Pemeliharaan Barang Milik Daerah Penunjang Urusan PD	700.850.000	71,97	72,59	0,62	30,71
	1. Penyediaan Jasa Pemel, Biaya Pemel, Pajak dan Perizinan Kend.Dinas/Lapangan	122.650.000	74,94	78,08	3,13	75,41
	2. Pemel / Rehab Gedung Kantor dan Bangunan Lainnya	515.000.000	70,89	70,99	0,10	21,88
	3. Pemel / Rehab Sarpras Gedung Kantor atau Bangunan Lainnya	63.200.000	74,97	74,97	0,00	15,90

LANJUTAN BPJ WILAYAH MAGELANG

NO	KEGIATAN / KELOMPOK KEGIATAN	PAGU MURNI	PROGRES DI LAPANGAN 02 OKTOBER 2023			PROGRES E-CONTROLLING 29 SEPTEMBER 2023			REAL
			RENC (%)	REAL (%)	DEV (%)	RENC (%)	REAL (%)	DEV (%)	KEU (%)
	BPJ WILAYAH MAGELANG	29.580.762.000				86,14	95,16	9,02	89,36
	Program Penyelenggaraan Jalan dan Jembatan	28.019.362.000				86,91	96,10	9,19	91,31
	1. Rehabilitasi Jalan	13.420.360.000				99,62	99,84	0,22	98,32
	a. Rehabilitasi Jalan Kutoarjo - Bruno/ Bts. Kab. Wonosobo	3.900.000.000	100,00	100,00	0,00	100,00	100,00	0,00	99,28
	b. Rehabilitasi Jalan Bener - Maron - Purworejo	8.000.000.000	100,00	100,00	0,00	100,00	100,00	0,00	99,12
	c. Rehabilitasi Jalan MagelangNgablak/ Bts. Kab. Semarang	1.300.000.000	100,00	100,00	0,00	100,00	100,00	0,00	94,48
	administrasi	220.360.000							
	2. Pemeliharaan Rutin Jalan	13.644.027.000				76,22	93,01	16,79	85,09
	3. Pemeliharaan Rutin Jembatan	954.975.000				61,08	87,75	26,67	81,66

BPJ WILAYAH WONOSOBO

NO	KEGIATAN / KELOMPOK KEGIATAN	PAGU MURNI	PROGRES E-CONTROLLING 29 SEPTEMBER 2023			REAL
			RENC (%)	REAL (%)	DEV (%)	KEU (%)
	BPJ WILAYAH WONOSOBO	15.699.755.000	86,37	94,21	7,85	85,39
	Administrasi, Penunjang	1.119.950.000	81,58	85,72	4,14	77,45
	Administrasi Umum PD	206.850.000	75,01	86,03	11,02	83,70
	1. Penyediaan Komponen Instalasi Listrik/Penerangan Bangunan Kantor	13.000.000	75,01	77,01	2,00	72,81
	2. Penyediaan Peralatan dan Perlengkapan Kantor	31.000.000	75,01	77,54	2,53	76,99
	3. Penyediaan Peralatan Rumah Tangga	11.000.000	75,01	75,03	0,02	65,45
	4. Penyediaan Barang Cetakan dan Penggandaan	30.000.000	75,01	83,08	8,07	82,85
	5. Penyediaan Bahan Bacaan dan Peraturan Perundang-undangan	3.850.000	75,01	75,54	0,53	46,75
	6. Fasilitasi Kunjungan Tamu	28.000.000	75,01	92,16	17,15	90,36
	7. Penyelenggaraan Rapat Koordinasi dan Konsultasi SKPD	90.000.000	75,01	91,13	16,12	89,61
	Penyediaan Jasa Penunjang Urusan PD	466.300.000	75,15	75,38	0,23	60,86
	1. Penyediaan Jasa Surat Menyurat	3.300.000	85,00	85,07	0,07	54,33
	2. Penyediaan Jasa Komunikasi, Sumber Daya Air dan Listrik	70.000.000	75,01	75,34	0,33	51,45
	3. Penyediaan Jasa Pelayanan Umum Kantor	393.000.000	75,10	75,31	0,21	62,59
	Pemeliharaan Barang Milik Daerah Penunjang Urusan PD	446.800.000	91,34	96,38	5,04	91,86
	1. Penyediaan Jasa Pemel, Biaya Pemel, Pajak dan Perizinan Kend.Dinas/Lapangan	141.600.000	75,00	89,43	14,43	80,35
	2. Pemel / Rehab Gedung Kantor dan Bangunan Lainnya	292.000.000	100,00	100,00	0,00	97,61
	3. Pemel / Rehab Sarpras Gedung Kantor atau Bangunan Lainnya	13.200.000	75,01	90,74	15,73	88,15

LANJUTAN BPJ WILAYAH WONOSOBO

NO	KEGIATAN / KELOMPOK KEGIATAN	PAGU MURNI	PROGRES DI LAPANGAN 02 OKTOBER 2023			PROGRES E-CONTROLLING 29 SEPTEMBER 2023			REAL
			RENC (%)	REAL (%)	DEV (%)	RENC (%)	REAL (%)	DEV (%)	KEU (%)
	BPJ WILAYAH WONOSOBO	15.699.755.000				86,37	94,21	7,85	85,39
	Program Penyelenggaraan Jalan dan Jembatan	14.579.805.000				86,73	94,86	8,13	86,00
	1. Rehabilitasi Jalan	3.024.000.000				100,00	100,00	0,00	99,33
	a. Rehabilitasi Ruas Jalan Wanayasa - Kalibening administrasi	3.000.000.000 24.000.000	100,00	100,00	0,00	100,00	100,00	0,00	99,34
	2. Pemeliharaan Rutin Jalan	10.676.205.000				73,39	90,05	16,66	73,90
	3. Pemeliharaan Rutin Jembatan	879.600.000				90,63	94,00	3,37	68,37

NO	KEGIATAN / KELOMPOK KEGIATAN	PAGU MURNI	PROGRES E-CONTROLLING 29 SEPTEMBER 2023			REAL
			RENC (%)	REAL (%)	DEV (%)	KEU (%)
	BPJ WILAYAH CILACAP	25.720.430.000	91,43	90,99	-0,44	75,79
	Administrasi, Penunjang	1.925.899.000	82,73	82,73	0,00	63,60
	Administrasi Umum PD	318.450.000	76,48	76,48	0,00	71,49
	1. Penyediaan Komponen Instalasi Listrik/Penerangan Bangunan Kantor	11.000.000	73,51	73,51	0,00	75,29
	2. Penyediaan Peralatan dan Perlengkapan Kantor	47.000.000	75,42	75,42	0,00	71,39
	3. Penyediaan Peralatan Rumah Tangga	12.500.000	75,45	75,45	0,00	74,04
	4. Penyediaan Barang Cetakan dan Penggandaan	39.500.000	75,20	75,20	0,00	73,43
	5. Penyediaan Bahan Bacaan dan Peraturan Perundang-undangan	7.000.000	74,97	74,97	0,00	61,50
	6. Fasilitasi Kunjungan Tamu	51.450.000	84,11	84,11	0,00	85,37
	7. Penyelenggaraan Rapat Koordinasi dan Konsultasi SKPD	150.000.000	74,90	74,90	0,00	66,23
	Penyediaan Jasa Penunjang Urusan PD	1.028.819.000	78,84	78,84	0,00	75,11
	1. Penyediaan Jasa Surat Menyurat	5.000.000	75,40	75,40	0,00	80,00
	2. Penyediaan Jasa Komunikasi, Sumber Daya Air dan Listrik	170.000.000	75,02	75,02	0,00	63,53
	3. Penyediaan Jasa Pelayanan Umum Kantor	853.819.000	79,63	79,63	0,00	77,38
	Pemeliharaan Barang Milik Daerah Penunjang Urusan PD	578.630.000	93,08	93,08	0,00	38,80
	1. Penyediaan Jasa Pemel, Biaya Pemel, Pajak dan Perizinan Kend.Dinas/Lapangan	137.950.000	73,78	73,78	0,00	78,67
	2. Pemel / Rehab Gedung Kantor dan Bangunan Lainnya	420.680.000	100,00	100,00	0,00	23,57
	3. Pemel / Rehab Sarpras Gedung Kantor atau Bangunan Lainnya	20.000.000	80,52	80,52	0,00	84,25

LANJUTAN BPJ WILAYAH CILACAP

NO	KEGIATAN / KELOMPOK KEGIATAN	PAGU MURNI	PROGRES DI LAPANGAN 02 OKTOBER 2023			PROGRES E-CONTROLLING 29 SEPTEMBER 2023			REAL
			RENC (%)	REAL (%)	DEV (%)	RENC (%)	REAL (%)	DEV (%)	KEU (%)
	BPJ WILAYAH CILACAP	25.720.430.000				91,43	90,99	-0,44	75,79
	Program Penyelenggaraan Jalan dan Jembatan	23.794.531.000				92,13	91,66	-0,47	76,78
	1. Rehabilitasi Jalan	11.858.920.000				99,24	94,51	-4,73	91,04
	a. Rehabilitasi Dinding Penahan Tanah Cilopadang - Salem	1.000.000.000	100,00	35,09	-64,92	100,00	36,04	-63,96	23,10
	b. Rehabilitasi Jalan Ruas Bobotsari - Belik	4.000.000.000	100,00	100,00	0,00	100,00	100,00	0,00	99,24
	c. Rehabilitasi Jalan Ruas Kaliori - Patikraja	1.300.000.000	100,00	100,00	0,00	100,00	100,00	0,00	98,65
	d. Rehabilitasi Jalan Purbalingga - Bobotsari - Jl. Sungkono (Purbalingga)	2.600.000.000	100,00	100,00	0,00	100,00	100,00	0,00	94,71
	e. Rehabilitasi Jalan Sidareja - Cukangleuleus administrasi	2.600.000.000 358.920.000	100,00	100,00	0,00	100,00	100,00	0,00	98,40
	2. Pemeliharaan Rutin Jalan	10.782.826.000				85,07	88,70	3,63	62,71
	3. Pemeliharaan Rutin Jembatan	1.152.785.000				85,01	89,88	4,87	61,60

NO	KEGIATAN / KELOMPOK KEGIATAN	PAGU MURNI	PROGRES E-CONTROLLING 29 SEPTEMBER 2023			REAL
			RENC (%)	REAL (%)	DEV (%)	KEU (%)
	BPJ WILAYAH TEGAL	22.437.262.000	86,88	93,62	6,75	73,52
	Administrasi, Penunjang	1.126.930.000	80,52	84,41	3,89	81,36
	Administrasi Umum PD	271.230.000	75,47	89,50	14,03	88,88
	1. Penyediaan Komponen Instalasi Listrik/Penerangan Bangunan Kantor	8.800.000	75,00	89,94	14,94	89,94
	2. Penyediaan Peralatan dan Perlengkapan Kantor	44.000.000	75,01	86,82	11,81	86,82
	3. Penyediaan Peralatan Rumah Tangga	16.280.000	75,01	81,86	6,85	81,86
	4. Penyediaan Barang Cetakan dan Penggandaan	36.300.000	75,01	84,71	9,71	83,00
	5. Penyediaan Bahan Bacaan dan Peraturan Perundang-undangan	3.850.000	75,01	75,01	0,00	51,12
	6. Fasilitasi Kunjungan Tamu	32.000.000	78,98	92,81	13,82	92,40
	7. Penyelenggaraan Rapat Koordinasi dan Konsultasi SKPD	130.000.000	75,00	92,29	17,29	92,29
	Penyediaan Jasa Penunjang Urusan PD	475.000.000	75,01	75,24	0,23	72,41
	1. Penyediaan Jasa Surat Menyurat	5.000.000	75,00	96,60	21,60	96,60
	2. Penyediaan Jasa Komunikasi, Sumber Daya Air dan Listrik	90.000.000	75,02	75,02	0,00	57,69
	3. Penyediaan Jasa Pelayanan Umum Kantor	380.000.000	75,01	75,01	0,00	75,57
	Pemeliharaan Barang Milik Daerah Penunjang Urusan PD	380.700.000	90,97	92,22	1,25	87,16
	1. Penyediaan Jasa Pemel, Biaya Pemel, Pajak dan Perizinan Kend.Dinas/Lapangan	137.500.000	75,01	78,47	3,46	71,69
	2. Pemel / Rehab Gedung Kantor dan Bangunan Lainnya	230.000.000	100,00	100,00	0,00	97,86
	3. Pemel / Rehab Sarpras Gedung Kantor atau Bangunan Lainnya	13.200.000	100,00	100,00	0,00	62,01

LANJUTAN BPJ WILAYAH TEGAL

NO	KEGIATAN / KELOMPOK KEGIATAN	PAGU MURNI	PROGRES DI LAPANGAN 02 OKTOBER 2023			PROGRES E-CONTROLLING 29 SEPTEMBER 2023			REAL
			RENC (%)	REAL (%)	DEV (%)	RENC (%)	REAL (%)	DEV (%)	KEU (%)
	BPJ WILAYAH TEGAL	22.437.262.000				86,88	93,62	6,75	73,52
	Program Penyelenggaraan Jalan dan Jembatan	21.310.332.000				87,21	94,11	6,90	73,10
	1. Rehabilitasi Jalan	7.490.000.000				99,87	99,91	0,04	99,59
	a. Rehabilitasi Jalan Ruas Morongso / Bts. Kab. Pemalang - Tuwel - Sirampog	1.300.000.000	100,00	100,00	0,00	100,00	100,00	0,00	99,79
	b. Rehabilitasi Jalan Ruas Bandungsari - Penanggapan/Bts. Prov. Jabar	1.300.000.000	100,00	100,00	0,00	100,00	100,00	0,00	99,75
	c. Rehabilitasi Jalan Bumiayu - Salem	1.300.000.000	100,00	100,00	0,00	100,00	100,00	0,00	99,96
	d. Rehabilitasi Jalan Bumiayu - Sirampog	3.500.000.000	100,00	100,00	0,00	100,00	100,00	0,00	99,99
	administrasi	90.000.000							
	2. Pemeliharaan Rutin Jalan	10.783.632.000				84,82	90,68	5,85	62,30
	3. Rehabilitasi Jembatan	2.025.000.000				56,37	95,08	38,72	30,22
	a. Rehabilitasi Jembatan Cigareng Ruas Jalan Bandungsari - Salem	2.000.000.000	100,00	100,00	0,00	56,16	95,36	39,20	30,00
	administrasi	25.000.000							
	4. Pemeliharaan Rutin Jembatan	1.011.700.000				80,72	85,80	5,08	77,99

BPJ WILAYAH PEKALONGAN

NO	KEGIATAN / KELOMPOK KEGIATAN	PAGU MURNI	PROGRES E-CONTROLLING 29 SEPTEMBER 2023			REAL
			RENC (%)	REAL (%)	DEV (%)	KEU (%)
	BPJ WILAYAH PEKALONGAN	20.303.829.000	82,83	84,24	1,41	66,51
	Administrasi, Penunjang	1.359.600.000	66,49	66,49	0,00	47,39
	Administrasi Umum PD	215.230.000	71,03	71,03	0,00	77,20
	1. Penyediaan Komponen Instalasi Listrik/Penerangan Bangunan Kantor	6.600.000	74,98	74,98	0,00	78,58
	2. Penyediaan Peralatan dan Perlengkapan Kantor	31.000.000	74,99	74,99	0,00	72,70
	3. Penyediaan Peralatan Rumah Tangga	10.000.000	74,99	74,99	0,00	89,81
	4. Penyediaan Barang Cetakan dan Penggandaan	31.000.000	75,59	75,59	0,00	86,12
	5. Penyediaan Bahan Bacaan dan Peraturan Perundang-undangan	3.500.000	74,99	74,99	0,00	45,77
	6. Fasilitasi Kunjungan Tamu	22.000.000	49,01	49,01	0,00	42,05
	7. Penyelenggaraan Rapat Koordinasi dan Konsultasi SKPD	111.130.000	72,29	72,29	0,00	82,70
	Penyediaan Jasa Penunjang Urusan PD	588.000.000	74,82	74,82	0,00	65,89
	1. Penyediaan Jasa Surat Menyurat	5.000.000	74,99	74,99	0,00	92,20
	2. Penyediaan Jasa Komunikasi, Sumber Daya Air dan Listrik	124.000.000	74,99	74,99	0,00	55,70
	3. Penyediaan Jasa Pelayanan Umum Kantor	459.000.000	74,77	74,77	0,00	68,35
	Pemeliharaan Barang Milik Daerah Penunjang Urusan PD	556.370.000	55,94	55,94	0,00	16,32
	1. Penyediaan Jasa Pemel, Biaya Pemel, Pajak dan Perizinan Kend.Dinas/Lapangan	120.000.000	72,03	72,03	0,00	59,61
	2. Pemel / Rehab Gedung Kantor dan Bangunan Lainnya	400.000.000	49,75	49,75	0,00	0,51
	3. Pemel / Rehab Sarpras Gedung Kantor atau Bangunan Lainnya	36.370.000	71,00	71,00	0,00	47,31

LANJUTAN BPJ WILAYAH PEKALONGAN

NO	KEGIATAN / KELOMPOK KEGIATAN	PAGU MURNI	PROGRES DI LAPANGAN 02 OKTOBER 2023			PROGRES E-CONTROLLING 29 SEPTEMBER 2023			REAL
			RENC (%)	REAL (%)	DEV (%)	RENC (%)	REAL (%)	DEV (%)	KEU (%)
	BPJ WILAYAH PEKALONGAN	20.303.829.000				82,83	84,24	1,41	66,51
	Program Penyelenggaraan Jalan dan Jembatan	18.944.229.000				84,01	85,52	1,51	67,88
	1. Rehabilitasi Jalan	3.553.320.000				98,56	99,13	0,57	96,45
	a. Rehabilitasi Jalan Batang - Wonotunggal - Surjo	2.000.000.000	100,00	100,00	0,00	100,00	100,00	0,00	98,34
	b. Rehabilitasi Jalan Ruas Moga - Morongso / Bts. Kab.Tegal	1.300.000.000	100,00	100,00	0,00	100,00	100,00	0,00	97,42
	administrasi	253.320.000							
	2. Pemeliharaan Rutin Jalan	11.699.159.000				78,55	85,31	6,76	68,95
	3. Rehabilitasi Jembatan	2.016.000.000				99,75	62,25	-37,50	22,78
	a. Rehabilitasi Jembatan Welo Ruas Ruas Kebonagung – Bts. Kab Batang	2.000.000.000	100,00	61,67	-38,33	100,00	62,00	-38,00	22,25
	administrasi	16.000.000							
	4. Pemeliharaan Rutin Jembatan	1.675.750.000				72,28	86,07	13,80	54,07
	TOTAL BPJ	211.666.960.000				87,17	92,30	5,13	78,85

BALAI PENGUJIAN DAN PERALATAN

(Rp. 19.084.878.000,00 / 15 KEGIATAN)


NO	KEGIATAN	PAGU MURNI	PROGRES E-CONTROLLING 29 SEPTEMBER 2023			REAL
			RENC (%)	REAL (%)	DEV (%)	KEU (%)
	Administrasi Umum PD	257.500.000				
1	Penyediaan Komponen Instalasi Listrik/Penerangan Bangunan Kantor	18.000.000	75,00	75,00	0,00	57,73
2	Penyediaan Peralatan dan Perlengkapan Kantor	40.000.000	65,00	65,50	0,50	52,31
3	Penyediaan Peralatan Rumah Tangga	112.000.000	96,44	96,50	0,06	91,02
4	Penyediaan Barang Cetakan dan Penggandaan	4.000.000	80,00	96,00	16,00	95,00
5	Penyediaan Bahan Bacaan dan Peraturan Perundang-undangan	3.500.000	80,00	80,00	0,00	74,57
6	Fasilitasi Kunjungan Tamu	20.000.000	78,75	89,50	10,75	77,58
7	Penyelenggaraan Rapat Koordinasi dan Konsultasi SKPD	60.000.000	80,00	85,85	9,78	66,58
	Pemeliharaan Barang Milik Daerah Penunjang Urusan PD	146.000.000				
8	Penyediaan Jasa Pemel, Biaya Pemel, Pajak dan Perizinan Kendaraan Dinas Operasional atau Lapangan	100.000.000	79,03	79,03	0,00	71,20
9	Pemel/Rehab Gedung Kantor dan Bangunan Lainnya	30.000.000	100,00	100,00	0,00	96,80
10	Pemel/Rehab Sarpras Gedung Kantor atau Bangunan Lainnya	16.000.000	65,63	79,44	13,81	79,34
	Penyediaan Jasa Penunjang Urusan PD	1.001.650.000				
11	Penyediaan Jasa Surat Menyurat	1.650.000	65,46	65,70	0,24	12,12
12	Penyediaan Jasa Komunikasi, Air dan Listrik	200.000.000	74,51	74,79	0,28	54,46
13	Penyediaan Jasa Pelayanan Umum Kantor	800.000.000	75,07	75,12	0,05	67,12
	Penyelenggaraan Jalan Provinsi	17.679.728.000				
14	Pemeliharaan Rutin Jalan	13.783.339.000	96,32	98,03	1,71	95,51
15	Pemantauan dan Evaluasi Penyelenggaraan Jalan/Jembatan	3.896.389.000	90,32	91,67	1,35	85,26
	TOTAL	19.084.878.000	93,70	95,26	1,56	91,38

BALAI JASA KONSTRUKSI

(Rp. 2.662.930.000,00 / 15 KEGIATAN)

NO	KEGIATAN	PAGU MURNI	PROGRES E-CONTROLLING 29 SEPTEMBER 2023			REAL
			RENC (%)	REAL (%)	DEV (%)	KEU (%)
	Administrasi Umum PD	127.750.000				
1	Penyediaan Komponen Instalasi Listrik/Penerangan Bangunan Kantor	7.700.000	72,00	100,00	28,00	100,00
2	Penyediaan Peralatan dan Perlengkapan Kantor	31.900.000	72,00	76,80	4,80	76,58
3	Penyediaan Peralatan Rumah Tangga	7.700.000	72,00	99,22	27,22	99,22
4	Penyediaan Barang Cetakan dan Penggandaan	2.400.000	72,00	100,00	28,00	100,00
5	Penyediaan Bahan Bacaan dan Peraturan Perundang-undangan	3.850.000	72,00	75,00	3,00	74,81
6	Fasilitasi Kunjungan Tamu	24.200.000	72,00	85,50	13,50	85,12
7	Penyelenggaraan Rapat Koordinasi dan Konsultasi SKPD	50.000.000	72,00	82,00	10,00	81,59
	Pemeliharaan Barang Milik Daerah Penunjang Urusan PD	101.000.000				
8	Penyediaan Jasa Pemel, Biaya Pemel, Pajak dan Perizinan Kendaraan Dinas Operasional atau Lapangan	35.000.000	80,18	80,18	0,00	53,86
9	Pemel/Rehab Gedung Kantor dan Bangunan Lainnya	55.000.000	100,00	100,00	0,00	97,28
10	Pemel/Rehab Sarpras Gedung Kantor atau Bangunan Lainnya	11.000.000	76,00	100,00	24,00	100,00
	Penyediaan Jasa Penunjang Urusan PD	487.500.000				
11	Penyediaan Jasa Surat Menyurat	1.500.000	76,00	90,00	14,00	90,00
12	Penyediaan Jasa Komunikasi, Air dan Listrik	82.000.000	76,00	76,00	0,00	58,23
13	Penyediaan Jasa Pelayanan Umum Kantor	404.000.000	76,00	76,00	0,00	66,31
	Penyelenggaraan Pelatihan Tenaga Ahli Konstruksi	1.533.000.000				
14	Pelaksanaan Pelatihan Tenaga Ahli Konstruksi	1.533.000.000	81,40	86,82	5,42	86,82
	Penyelenggaraan Sistem Informasi Jakon (SIP JAKI)	413.680.000				
15	Penyediaan Data dan Informasi Jasa Konstruksi	413.680.000	88,20	89,93	1,73	67,01
	TOTAL	2.662.930.000	81,36	85,42	4,06	79,42

INFORMASI DAN EVALUASI APBD

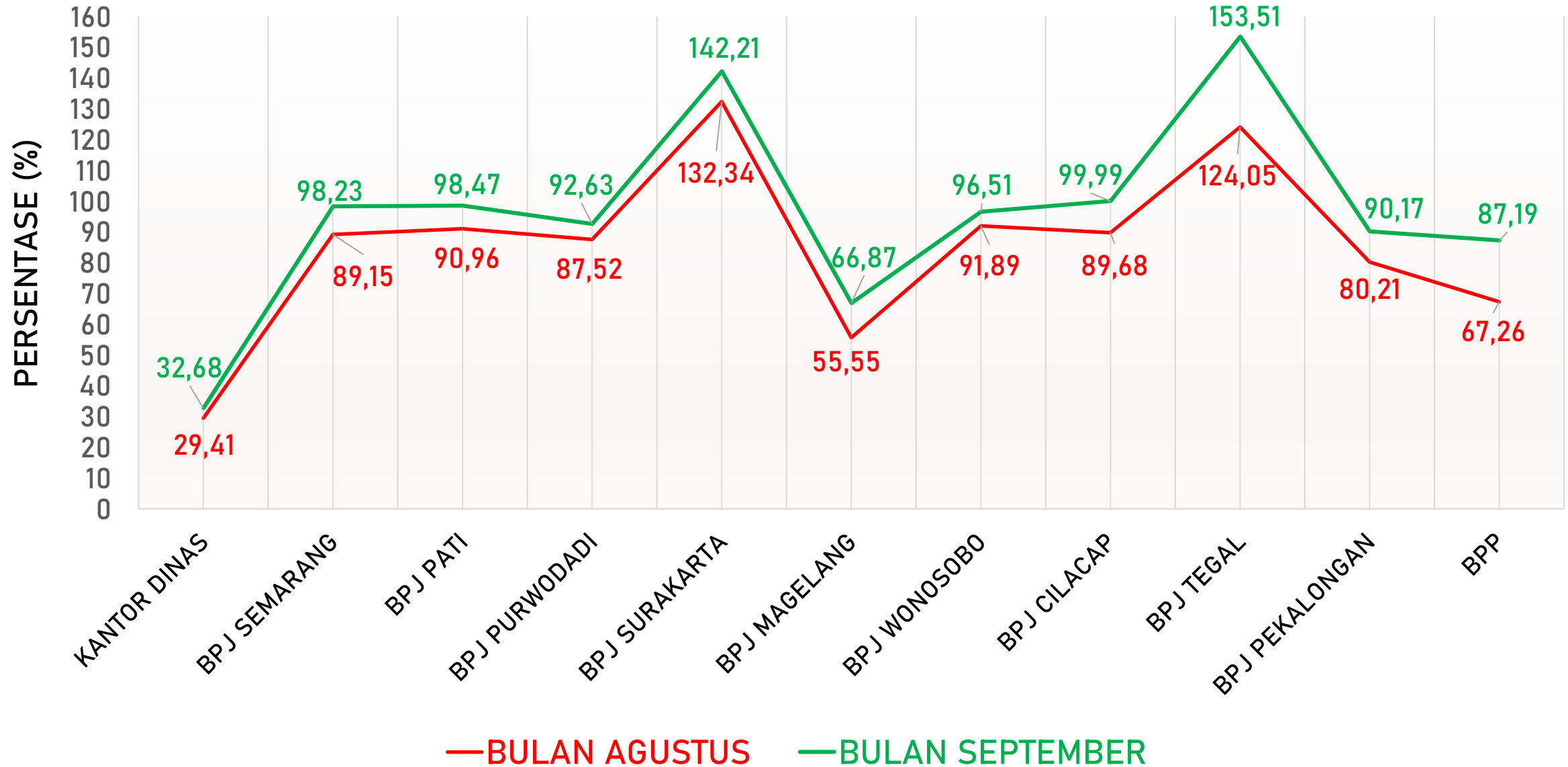


PENDAPATAN ASLI DAERAH

STATUS : 29 SEPTEMBER 2023

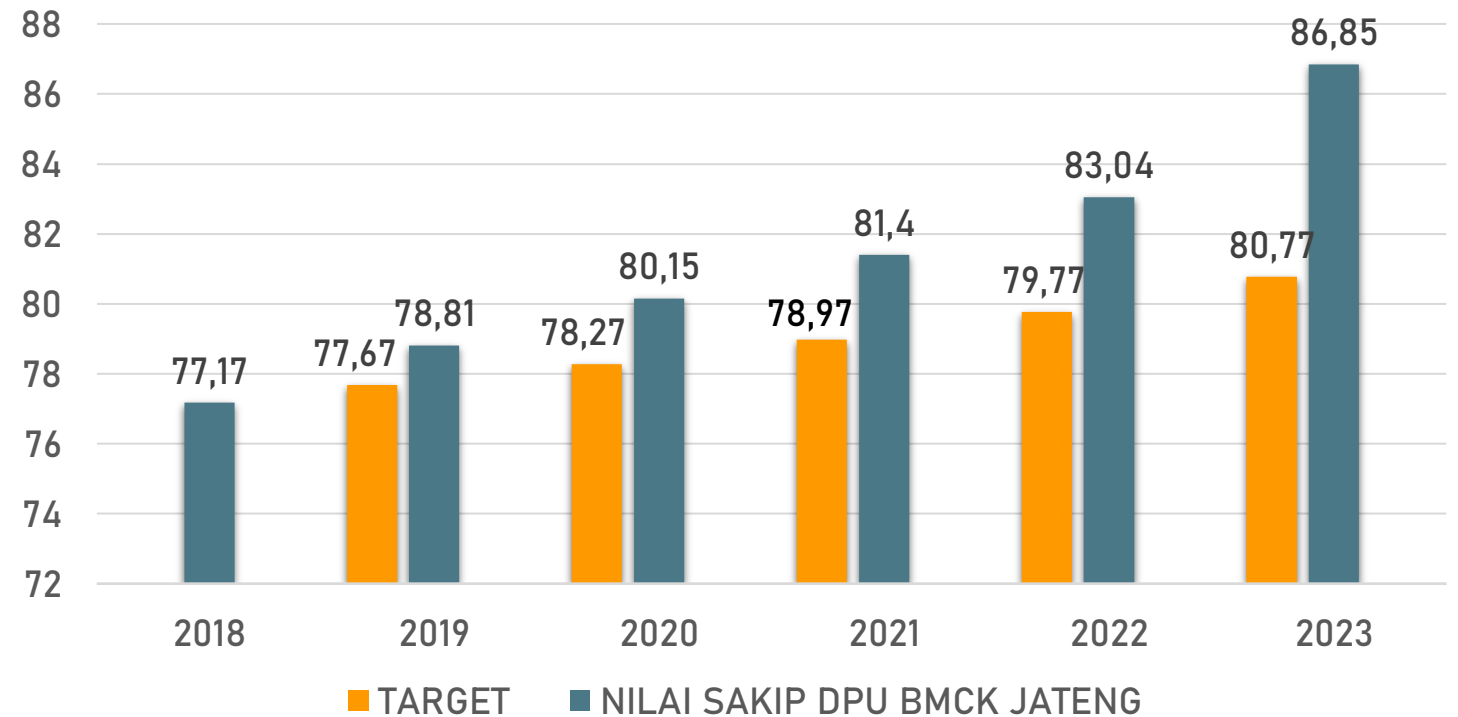
NO	URAIAN	TARGET Rp.	PENERIMAAN BULAN SEPTEMBER	TOTAL PENERIMAAN S/D 29 SEPTEMBER 2023	PROSENTASE (%)
I	RETRIBUSI JASA USAHA				
	RETRIBUSI PEMAKAIAN KEKAYAAN DAERAH - LABORATORIUM	1.000.000.000	125.835.000	805.905.000	80,59
	RETRIBUSI PENYEWAAN TANAH DAN BANGUNAN	7.130.877.000	710.331.360	6.987.476.182	97,99
	RETRIBUSI PEMAKAIAN KENDARAAN BERMOTOR	1.194.123.000	277.405.000	994.271.000	83,26
II	HASIL PENJUALAN ASET DAERAH				
	PENJUALAN DRUM BEKAS	-	4.420.000	12.050.000	
	PENJUALAN HASIL PENEBAANGAN POHON	-	19.900.000	52.421.000	
III	PAD YANG SAH LAINNYA				
	PENERIMAAN LAIN-LAIN SKPD	-	-	416.559.200	
	JUMLAH I + II + III	9.325.000.000	1.151.982.085	9.289.153.382,00	99,62

GRAFIK PAD S.D. BULAN SEPTEMBER 2023



INFORMASI

1. Para Kepala Bidang dan Kepala BPJ Mohon menyiapkan RKO Perubahan Tahun 2023 untuk Anggaran Perubahan sehingga diharapkan rencana kerja dapat lebih tepat dan akurat.
2. Nilai Sakip pada Dinas Pekerjaan Umum Bina Marga dan Cipta Karya Provinsi Jawa Tengah dari Tahun 2018-2023 mengalami kenaikan. Masuk dalam kategori penilaian "A" (**MEMUASKAN**).



3. Hasil survei jembatan kategori 3 dan 4 sejumlah 464 jembatan, mohon para Kabalai mengevaluasi dan mengantisipasi kondisi jembatan tersebut dengan pemeliharaan rutin jembatan.

KEGIATAN APBN SKPD - TP



PROGRES FISIK DAN KEUANGAN SKPD-TP

STATUS : 29 SEPTEMBER 2023

NO	KEGIATAN/KELOMPOK KEGIATAN	ANGGARAN	RENC (%)	FISIK		REAL KEU (%)
				REAL (%)	DEV (%)	
1	SATKER TP DINAS PU BINA MARGA DAN CIPTA KARYA PROVINSI JAWA TENGAH	1.000.020.000	74,99	85,83	10,84	81,04
2	PPK TP 01 (SLARANG-SAMPANG-BUNTU-KEBUMEN)	13.377.684.000	79,19	87,89	8,70	67,44
3	PPK TP 02 (CILACAP-SLARANG)	5.675.804.000	58,44	61,25	2,81	54,09
	TOTAL	20.053.508.000	73,09	80,23	7,14	64,33

KEGIATAN APBN KEBINAMARGAAN



PROGRES FISIK DAN KEUANGAN APBN

STATUS : 29 SEPTEMBER 2023

NO	SATUAN KERJA	ANGGARAN	FISIK			REAL KEU (%)
			RENC (%)	REAL (%)	DEV (%)	
1	SATUAN KERJA PELAKSANAAN JALAN NASIONAL WILAYAH I PROVINSI JAWA TENGAH	1.584.035.144.000	27,44	36,90	9,46	30,48
2	SATUAN KERJA PELAKSANAAN JALAN NASIONAL WILAYAH II PROVINSI JAWA TENGAH	840.746.879.000	30,85	37,40	6,55	33,87
3	SATUAN KERJA PELAKSANAAN JALAN NASIONAL WILAYAH III PROVINSI JAWA TENGAH	1.810.830.990.000	44,27	46,71	2,44	43,16
4	SATUAN KERJA PERENCANAAN DAN PENGAWASAN JALAN NASIONAL PROVINSI JAWA TENGAH	95.206.800.000	44,69	45,30	0,61	42,37
	TOTAL	4.367.570.345.000	35,59	41,33	5,74	36,76

KEGIATAN SATKER PEMBANGUNAN JALAN TOL SEMARANG-DEMAK



PROGRES FISIK SATKER PEMBANGUNAN JALAN TOL SEMARANG-DEMAK SEKSI 1

STATUS : 29 SEPTEMBER 2023

NO	SEKSI	NILAI KONTRAK	FISIK		
			RENC (%)	REAL (%)	DEV (%)
1	TOLL ROAD DEVELOPMENT OF SEMARANG - DEMAK 1A	2.008.033.906.869	6,38	6,67	0,46
2	TOLL ROAD DEVELOPMENT OF SEMARANG - DEMAK 1B	6.781.063.927.794	0,77	0,93	0,16
3	TOLL ROAD DEVELOPMENT OF SEMARANG - DEMAK 1C	2.093.535.645.939	2,02	2,56	0,54
	TOTAL	4.367.570.345.000	2,04	2,30	0,26

KEGIATAN BPPW



PROGRES FISIK KEGIATAN BPPW

STATUS : 29 SEPTEMBER 2023

NO	SATUAN KERJA	ANGGARAN	FISIK			REAL KEUANGAN (%)
			RENC (%)	REAL (%)	DEV (%)	
1	BALAI PRASARANA PERMUKIMAN WILAYAH JAWA TENGAH	20.059.810.000	55,90	68,05	12,15	68,06
2	PELAKSANAAN PRASARANA PERMUKIMAN WILAYAH I PROVINSI JAWA TENGAH	562.211.045.000	50,59	70,75	20,16	74,09
3	PELAKSANAAN PRASARANA PERMUKIMAN WILAYAH II PROVINSI JAWA TENGAH	691.332.712.000	46,39	46,39	0,00	83,36
4	PELAKSANAAN PRASARANA PERMUKIMAN WILAYAH III PROVINSI JAWA TENGAH	397.119.128.000	72,10	73,94	1,84	70,22
	TOTAL	1.671.722.695.000	54,03	61,40	3,35	76,93

SATKER PJN WILAYAH I

(Rp. 1.584.035.144.000,00)

NO.	KEGIATAN	ANGGARAN	FISIK			REAL
			RENC %	REAL %	DEV %	KEU %
1	SATKER PELAKSANAAN JALAN NASIONAL WIL. I PROV. JATENG					
	A. INDUK	4.185.733.000				
	1. Dukungan Teknis	1.293.232.000	54,84	66,78	11,94	66,78
	2. Dukungan Manajemen Internal	2.738.829.000	56,28	69,11	12,83	69,11
	3. Layanan Prasarana Internal	153.672.000	60,00	67,01	7,01	67,01
	B. PPK 1.1 PROVINSI JAWA TENGAH (WISHNU HERLAMBANG, ST)	152.346.459.000				
	1. Pemeliharaan Rutin Jalan					
	- PRESERVASI JALAN LOSARI (BTS. JABAR)-TEGAL-PEMALANG	5.591.140.000	68,78	71,20	2,42	71,67
	2. Pemeliharaan Rutin Kondisi					
	- PRESERVASI JALAN LOSARI (BTS. JABAR)-TEGAL-PEMALANG	383.000.000	77,90	87,12	9,22	87,07
	3. Holding/Penunjang					
	- PRESERVASI JALAN LOSARI (BTS. JABAR)-TEGAL-PEMALANG	9.050.000.000	60,12	82,42	22,30	84,27
	4. Pemeliharaan Rutin Jembatan					
	- PRESERVASI JALAN LOSARI (BTS. JABAR)-TEGAL-PEMALANG	1.964.100.000	54,16	54,16	0,00	54,16
	5. Rehabilitasi Jembatan Losari Bts. Jabar-Tegal-Pemalang	803.700.000	100,00	100,00	0,00	70,96
	6. Rekonstruksi Jalan Bts. Jabar-Tegal-Pemalang	123.950.000.000	78,91	87,40	8,49	55,63
	7. Pemeliharaan Rutin Jembatan Di Jalan Baru Lingkar Brebes-Tegal	398.000.000	88,85	88,85	0,00	88,85
	8. Rehabilitasi Mayor Teuku Cik Ditiro	9.810.685.000	30,30	56,21	25,91	51,43
	9. Manajemen Pengendalian (PPK 1.1 Prov. Jateng)	42.000.000	66,54	74,16	7,62	74,16
	10. Administrasi Kegiatan (PPK 1.1 Prov. Jateng)	78.276.000	57,96	88,04	30,08	88,04
	11. Operasional dan Pemeliharaan Kantor (PPK 1.1 Prov. Jateng)	275.558.000	55,72	66,94	11,22	66,94

NO.	KEGIATAN	ANGGARAN	FISIK			REAL KEU %
			RENC %	REAL %	DEV %	
	C. PPK 1.2 PROVINSI JAWA TENGAH (CHRISTANTO YUDHA SAPUTRA S., ST.M.Sc.)	249.482.071.000				
	1. Pemeliharaan Rutin Jalan					
	- PRESERVASI JALAN PEMALANG-PEKALONGAN-BATANG-WELERI	3.514.000.000	97,52	97,53	0,01	92,54
	2. Pemeliharaan Rutin Kondisi					
	- PRESERVASI JALAN PEMALANG-PEKALONGAN-BATANG-WELERI	2.063.000.000	82,41	82,42	0,01	77,43
	3. Holding/Penunjang					
	- PRESERVASI JALAN PEMALANG-PEKALONGAN-BATANG-WELERI	12.427.000.000	80,22	80,23	0,01	75,24
	4. Pemeliharaan Rutin Jembatan					
	- PRESERVASI JALAN PEMALANG-PEKALONGAN-BATANG-WELERI	2.087.650.000	85,24	85,25	0,01	80,26
	5. PENANGANAN DRAINASE					
	- PRESERVASI JALAN PEMALANG-PEKALONGAN-BATANG-WELERI	1.191.000.000	100,00	100,00	0,00	99,44
	6. PEMELIHARAAN BERKALA JEMBATAN JALAN PEMALANG- PEKALONGAN-BATANG-WELERI	4.077.500.000	100,00	100,00	0,00	99,59
	7. REHABILITASI MAYOR JLN. RAYA BATANG (PEKALONGAN) (E- KATALOG)	925.000.000	100,00	100,00	0,00	98,41
	8. REKONSTRUKSI JALAN JL. PLELEN SELATAN (E-KATALOG)	18.193.000.000	100,00	100,00	0,00	99,55
	9. REKONSTRUKSI JALAN PEMALANG-PEKALONGAN	157.959.603.000	66,85	100,00	33,15	68,35
	10. REKONSTRUKSI JALAN KUSUMA BANGSA, CS.	25.782.462.000	22,81	24,01	1,20	19,33
	11. REKONSTRUKSI JALAN KEDUNGGARAN-KALIJAMBE, CS.	20.830.272.000	15,34	54,56	39,22	49,56
	12. Manajemen Pengendalian (PPK 1.2 Prov. Jateng)	42.000.000	46,54	46,75	0,21	46,75
	13. Administrasi Kegiatan (PPK 1.2 Prov. Jateng)	84.096.000	57,96	81,51	23,55	81,51
	14. Operasional dan Pemeliharaan Kantor (PPK 1.2 Prov. Jateng)	305.488.000	52,72	52,90	0,18	52,90

NO.	KEGIATAN	ANGGARAN	FISIK			REAL KEU %
			RENC %	REAL %	DEV %	
	D. PPK 1.3 PROVINSI JAWA TENGAH (YAFOOR SULAIMAN, ST.)	149.880.997.000				
	1. PEMELIHARAAN RUTIN JALAN					
	- PRESERVASI JALAN WELERI-KENDAL-SEMARANG	4.977.895.000	44,85	44,85	0,00	48,08
	2. PEMELIHARAAN RUTIN KONDISI					
	- PRESERVASI JALAN WELERI-KENDAL-SEMARANG	2.112.380.000	26,77	26,77	0,00	26,75
	3. Holding/Penunjang					
	- PRESERVASI JALAN WELERI-KENDAL-SEMARANG	6.749.585.000	26,81	26,81	0,00	28,90
	4. PEMELIHARAAN RUTIN JEMBATAN					
	- PRESERVASI JALAN WELERI-KENDAL-SEMARANG	7.657.200.000	43,38	43,39	0,00	47,71
	5. REKONSTRUKSI JALAN WELERI-KENDAL-SEMARANG	69.500.000.000	59,03	55,19	-3,84	46,09
	6. REKONSTRUKSI JALAN BOJA-DARUPONO	29.225.961.000	14,50	20,05	5,56	19,45
	7. REKONSTRUKSI JALAN HASANUDIN (KOTA SEMARANG)	29.301.980.000	1,99	20,79	18,80	18,74
	8. Manajemen Pengendalian (PPK 1.3 Prov. Jateng)	42.000.000	66,54	76,90	10,36	76,90
	9. Administrasi Kegiatan (PPK 1.3 Prov. Jateng)	80.496.000	57,69	86,22	28,53	86,22
	10. Operasional dan Pemeliharaan Kantor (PPK 1.3 Prov. Jateng)	233.500.000	55,72	73,25	17,53	73,25

NO.	KEGIATAN	ANGGARAN	FISIK			REAL KEU %
			RENC %	REAL %	DEV %	
	E. PPK 1.4 PROVINSI JAWA TENGAH (DENI WIHARJITO, ST.M.MT)	88.630.576.000				
	1. PEMELIHARAAN RUTIN JALAN					
	- PRESERVASI JALAN PEJAGAN-PRUPUK-TEGAL-BTS. BANYUMAS/ BREBES-WANGON	3.692.295.000	100,00	100,00	0,00	99,57
	2. PEMELIHARAAN RUTIN KONDISI					
	- PRESERVASI JALAN PEJAGAN-PRUPUK-TEGAL-BTS. BANYUMAS/ BREBES-WANGON	17.302.723.000	100,00	100,00	0,00	98,04
	4. Rehabilitasi Mayor Jalan					
	- PRESERVASI JALAN PEJAGAN-PRUPUK-TEGAL-BTS. BANYUMAS/ BREBES-WANGON	8.128.782.000	100,00	100,00	0,00	100,00
	5. Rekonstruksi					
	- PRESERVASI JALAN PEJAGAN-PRUPUK-TEGAL-BTS. BANYUMAS/ BREBES-WANGON	11.004.609.000	100,00	100,00	0,00	100,00
	6. Pelebaran Jalan Menuju Standar					
	- PRESERVASI JALAN PEJAGAN-PRUPUK-TEGAL-BTS. BANYUMAS/ BREBES-WANGON	15.428.634.000	100,00	100,00	0,00	100,00
	7. PEMELIHARAAN RUTIN JEMBATAN					
	- PRESERVASI JALAN PEJAGAN-PRUPUK-TEGAL-BTS. BANYUMAS/ BREBES-WANGON	1.395.570.000	100,00	100,00	0,00	82,14
	8. REKOSNTRUKSI JALAN PEJAGAN-PRUPUK (E-KATALOG)	31.245.650.000	100,00	100,00	0,00	99,97
	9. Manajemen Pengendalian (PPK 1.4 Prov. Jateng)	42.000.000	41,54	47,26	5,72	47,26
	10. Administrasi Kegiatan (PPK 1.4 Prov. Jateng)	80.496.000	62,36	79,91	17,55	79,91
	11. Operasional dan Pemeliharaan Kantor (PPK 1.4 Prov. Jateng)	309.817.000	55,72	76,44	20,72	76,44

NO.	KEGIATAN	ANGGARAN	FISIK			REAL KEU %
			RENC %	REAL %	DEV %	
	F. PPK 1.5 PROVINSI JAWA TENGAH (JODI PUJIADI HUTOMO, ST. MT.)	56.318.514.000				
	1. PEMELIHARAAN RUTIN JALAN					
	- PRESERVASI JALAN MAJENANG (BTS. JABAR)-KARANGPUCUNG-WANGON	2.921.000.000	73,00	75,68	2,67	70,28
	2. PEMELIHARAAN RUTIN KONDISI					
	- PRESERVASI JALAN MAJENANG (BTS. JABAR)-KARANGPUCUNG-WANGON	450.000.000	42,00	44,07	2,07	36,53
	3. Holding/Penunjang					
	- PRESERVASI JALAN MAJENANG (BTS. JABAR)-KARANGPUCUNG-WANGON	2.217.000.000	30,71	31,12	17,11	29,29
	4. Penanganan Bahu Diperkeras					
	- PRESERVASI JALAN MAJENANG (BTS. JABAR)-KARANGPUCUNG-WANGON	16.200.000	99,55	99,55	0,00	99,55
	5. PEMELIHARAAN RUTIN JEMBATAN					
	- PRESERVASI JALAN MAJENANG (BTS. JABAR)-KARANGPUCUNG-WANGON	523.000.000	27,51	32,01	4,50	27,90
	6. PRESERVASI JALAN MAJENANG (BTS. JABAR)-KARANGPUCUNG-WANGON E-KATALOG)	3.466.000.000	0,00	0,00	0,00	0,00
	7. REHABILITASI JEMBATAN JALAN MAJENANG (BTS. PROV. JABAR) - KARANGPUCUNG (E-KATALOG)	1.610.250.000	100,00	100,00	0,00	99,61
	8. PEMELIHARAAN BERKALA JEMBATAN JALAN MAJENANG (BTS. PROV. JABAR) - KARANGPUCUNG (E-KATALOG)	988.100.000	100,00	100,00	0,00	99,53
	9. REHABILITASI JALAN RUAS JAMBU - SADAHAYU, CS.	23.425.954.000	31,43	40,56	9,14	36,06
	10. REHABILITASI JALAN RUAS CARINGIN - PALUGON, CS.	20.390.956.000	15,79	35,41	19,62	30,92
	11. Manajemen Pengendalian (PPK 1.5 PROVINSI JAWA TENGAH)	42.000.000	48,56	66,35	17,79	66,35
	12. Administrasi Kegiatan (PPK 1.5 PROVINSI JAWA TENGAH)	79.016.000	45,30	77,53	32,23	77,53
	13. Operasional dan Pemeliharaan Kantor (PPK 1.5 PROVINSI JAWA	189.038.000	48,76	62,46	13,70	62,46

NO.	KEGIATAN	ANGGARAN	FISIK			REAL KEU %
			RENC %	REAL %	DEV %	
	G. PPK 1.6 PROVINSI JAWA TENGAH (TISARA SITA, ST. M.Sc.)	185.146.875.000				
	1. PEMBANGUNAN FLYOVER ARTERI (MADUKORO)	162.471.132.000	21,28	44,74	23,46	38,98
	2. REKONSTRUKSI JALAN PLELEN-KEDAWUNG, CS.	22.288.041.000	18,44	19,09	0,65	17,94
	3. Manajemen Pengendalian (PPK 1.6 PROVINSI JAWA TENGAH)	42.000.000	81,56	97,15	15,59	97,15
	4. Administrasi Kegiatan (PPK 1.6 PROVINSI JAWA TENGAH)	80.412.000	75,30	99,76	24,46	99,76
	5. Operasional dan Pemeliharaan Kantor (PPK 1.6 PROV. JATENG)	265.290.000	48,76	59,21	10,45	59,21
	H. PPK KAWASAN INDUSTRI BATANG I (EFATA SATYA NUGRAHA, S.ST. MT.)	698.043.919.000				
	1. PEMATANGAN LAHAN KAWASAN INDUSTRI TERPADU BATANG KLASTER 1 FASE 2 TAHAP 1	518.970.930.000	0,00	0,00	0,00	0,00
	2. PEMBANGUNAN INFRASTRUKTUR AKSES JALAN JETTY KIT BATANG	59.815.583.000	0,00	0,00	0,00	0,00
	3. PEMBANGUNAN INFRASTRUKTUR AKSES JALAN JETTY KIT BATANG	118.955.840.000	0,00	0,00	0,00	0,00
	4. Manajemen Pengendalian (PPK Kawasan Industri Batang I)	42.000.000	42,56	64,53	21,97	64,53
	5. Administrasi Kegiatan (PPK Kawasan Industri Batang I)	80.496.000	55,30	89,91	34,61	89,91
	6. Operasional dan Pemeliharaan Kantor (PPK Kawasan Industri Batang I)	179.070.000	48,76	64,55	15,79	64,55
	TOTAL	1.584.035.144.000	27,44	36,90	9,46	30,48

SATKER PJN WILAYAH III

(Rp. 1.847.581.522.000,00)

NO	KEGIATAN	ANGGARAN (Rp)	FISIK			REAL KEU %
			RENC %	REAL %	DEV %	
3	SATKER PELAKSANAAN JALAN NASIONAL WILAYAH III PROVINSI JAWA TENGAH					
	A SATKER PJN WILAYAH III PROVINSI JAWA TENGAH	491.326.515.000				
	YANUAR DWI PUTRA, ST, MT					
	1. Dukungan Teknis					
	- MONITORING DAN EVALUASI SATKER PELAKSANAAN JALAN NASIONAL WILAYAH III JAWA TENGAH	326.923.000	85,00	89,08	4,08	89,08
	2. Pembangunan Underpass					
	- ADM. PEMBEBASAN LAHAN DI SIMPANG JOGLO (SURAKARTA)	3.585.678.000	17,46	17,46	0,00	17,46
	- PENGADAAN LAHAN PEMBANGUNAN UNDERPASS JOGLO	484.040.000.000	6,59	6,59	0,00	6,59
	3. Preservasi Jembatan					
	- ADM.PEMBEBASAN LAHAN DI SIMPANG JOGLO (SURAKARTA)	96.306.000	100,00	100,00	0,00	100,00
	4. Layanan Dukungan Manajemen Internal					
	- SERTIFIKASI JALAN NASIONAL	359.970.000	75,00	94,92	19,92	94,92
	- SISTEM PELAPORAN SECARA ELEKTRONIK (e-MONITORING)	7.200.000	75,00	78,00	3,00	66,67
	- PENDUKUNG KEGIATAN SATKER PJN WILAYAH III PROV. JATENG	180.510.000	75,00	94,61	19,61	94,61
	- KEBUTUHAN PENCEGAHAN COVID-19	61.380.000	0,81	0,81	0,00	0,81
	- PENYUSUNAN LAPORAN KEUANGAN Dan BMN (SATKER INDUK)	15.452.000	75,00	77,63	2,63	77,63
	- LEMBUR SATKER PJN WILAYAH III PROVINSI JAWA TENGAH	30.038.000	75,00	0,00	-75,00	100,00
	- BELANJA OPERASIONAL KANTOR	709.039.000	75,00	53,71	-21,29	53,71
	- PENDUKUNG KEGIATAN	478.118.000	75,00	63,27	-11,73	63,27
	- KEBUTUHAN PENCEGAHAN COVID-19	183.120.000	75,00	99,93	24,93	99,93
	- RENOVASI KANTOR EKS. BALAI PENGUJIAN DAN PERALATAN	1.119.900.000	0,00	0,00	0,00	0,00
	5. Layanan Sarana dan Prasarana Internal					
	- PENGADAAN PERANGKAT PENGOLAH DATA DAN KOMUNIKASI	111.881.000	40,00	40,18	0,18	40,18
	- PENGADAAN PERALATAN DAN FASILITAS PERKANTORAN	21.000.000	99,00	99,58	0,58	99,58

NO	KEGIATAN	ANGGARAN (Rp)	FISIK			REAL KEU %
			RENC %	REAL %	DEV %	
B	PPK 3.1 PROVINSI JAWA TENGAH	160.990.473.000				
	HADI SUPRAYITNO, ST. MT.					
	1. Dukungan Teknis					
	- MONITORING DAN EVALUASI PPK 3.1 PROVINSI JAWA TENGAH	82.770.000	60,00	64,64	4,64	64,64
	2. Pembangunan Jembatan Gantung					
	- JEMBATAN GANTUNG PENGGARON KIDUL (KOTA SEMARANG)	4.000.000.000	0,00	0,00	0,00	0,00
	3. Preservasi Pemeliharaan Rutin Jalan (Padat Karya)					
	- PEMELIHARAAN RUTIN JALAN DAN JEMBATAN SEMARANG - DEMAK - JEPARA/KUDUS (Pemeliharaan Rutin)	2.841.000.000	51,92	54,70	2,78	42,77
	- PEMELIHARAAN RUTIN JALAN DAN JEMBATAN SEMARANG - DEMAK - JEPARA/KUDUS (Pemeliharaan Rutin Kondisi)	189.000.000	25,00	26,46	1,46	23,73
	- PEMELIHARAAN RUTIN JALAN DAN JEMBATAN SEMARANG - DEMAK - JEPARA/KUDUS (Penunjangan/Holding)	11.935.000.000	50,83	60,74	9,91	61,68
	5. Rekonstruksi Jalan					
	- REKONSTRUKSI JALAN BUYARAN - KARANGAWEN	19.854.173.000	33,11	24,91	-8,20	19,71
	- REKONSTRUKSI JALAN PURWODADI - WIROSARI - BLORA 1	42.926.276.000	5,45	2,81	-2,64	18,96
	6. Preservasi Jembatan					
	- PEMELIHARAAN BERKALA JEMBATAN SEMARANG-DEMAK- JEPARA/KUDUS (E-KATALOG)	1.368.105.000	68,66	86,47	17,81	15,07
	7. Preservasi Rutin Jembatan (Padat Karya)					
	- PEMELIHARAAN RUTIN JALAN DAN JEMBATAN SEMARANG - DEMAK - JEPARA/KUDUS	1.495.200.000	40,00	44,81	4,81	29,28
	8. Preservasi Rutin Jembatan (Padat Karya)					
	- REKONSTRUKSI DAN PELEBARAN JALAN SEMARANG - DEMAK - TRENGGULI - JEPARA/KUDUS	65.547.278.000	94,00	97,81	3,81	81,42
	- REKONSTRUKSI DAN PELEBARAN JALAN SEMARANG - DEMAK - TRENGGULI - JEPARA/KUDUS	10.452.722.000	99,88	99,90	99,83	98,78
	9. Layanan Dukungan Manajemen Internal					
	Layanan Umum					
	- PENDUKUNG KEGIATAN PPK 3.1 PROVINSI JAWA TENGAH	73.354.000	75,00	95,14	20,14	95,14
	Layanan Perkantoran					
	- LEMBUR PPK 3.1 PROVINSI JAWA TENGAH	2.220.000	75,00	0,00	-75,00	100,00
	- BELANJA OPERASIONAL KANTOR PPK 3.1 PROVINSI JAWA TENGAH	147.185.000	75,00	61,59	-13,41	61,59
	- PENDUKUNG KEGIATAN PPK 3.1 PROVINSI JAWA TENGAH	76.190.000	75,00	72,77	-2,23	72,77

NO	KEGIATAN	ANGGARAN (Rp)	FISIK			REAL KEU %
			RENC %	REAL %	DEV %	
C	PPK 3.2 PROVINSI JAWA TENGAH	337.975.902.000				
	DINAR PANGAYOMAN, ST, M.Si					
	1. Dukungan Teknis					
	- MONITORING DAN EVALUASI PPK 3.2 PROVINSI JAWA TENGAH	82.770.000	90,00	92,51	2,51	92,51
	2. Preservasi Pemeliharaan Rutin Jalan (Padat Karya)					
	- PEMEL. RUTIN JALAN DAN JEMBATAN KUDUS-PATI-REMBANG-BULU	4.418.000.000	44,83	44,83	0,00	36,41
	- PEMEL. RUTIN KONDISI JALAN DAN JEMBATAN KUDUS-PATI-REMBANG-BULU II	2.706.000.000	48,29	48,29	0,00	48,25
	- PENUNJANGAN/HOLDING JALAN DAN JEMBATAN KUDUS-PATI-REMBANG-BULU II	5.806.000.000	66,11	66,11	0,00	62,80
	3. Penanganan Drainase, Trotoar, dan Fasilitas Keselamatan Jalan (Padat Karya)					
	- PEMEL. RUTIN JALAN DAN JEMBATAN KUDUS-PATI-REMBANG-BULU	472.500.000	11,10	11,10	0,00	11,05
	4. Preservasi Jembatan					
	- REHABILITASI JEMBATAN KUDUS-PATI-REMBANG-BULU (E-KATALOG)	350.802.000	20,12	20,12	0,00	20,00
	- PEMELIHARAAN BERKALA JEMBATAN KUDUS-PATI-REMBANG-BULU (E-KATALOG)	4.105.566.000	46,45	46,45	0,00	46,08
	5. Preservasi Rutin Jembatan (Padat Karya)					
	- PEMEL. RUTIN JALAN DAN JEMBATAN KUDUS-PATI-REMBANG-BULU	1.179.500.000	15,89	15,89	0,00	15,85
	6. Jalan Strategis (ProPN)					
	Rehabilitasi Minor Jalan					
	- REHABILITASI JALAN TLOGOWUNGU - LAHAR, PEMUDA KOL. SUNANDAR, SUGIYONO, SUNAN KALIJAGA, KYAI SALEH (Dalam Kota Pati)	7.600.000.000	0,62	90,12	89,50	89,59
	Rehabilitasi Mayor Jalan					
	- REHABILITASI JALAN KORIDOR BATANGAN - JAKEN - BTS. KAB. BLORA - JAKENAN	24.700.000.000	42,36	43,14	0,78	42,09
	- REHABILITASI JALAN KORIDOR WINONG - GABUS - TAMBAKROMO - PATI - GEMBONG	38.000.000.000	27,55	28,76	1,21	28,55

NO	KEGIATAN	ANGGARAN (Rp)	FISIK			REAL KEU %
			RENC %	REAL %	DEV %	
	- REHABILITASI JALAN TLOGOWUNGU - LAHAR, PEMUDA KOL. SUNANDAR, SUGIYONO, SUNAN KALIJAGA, KYAI SALEH (Dalam Kota Pati)	16.000.000.000	27,45	28,76	1,31	28,32
	- REHABILITASI JALAN CENGKALSEWU - BTS. KUDUS. KAYEN - TAMBAKROMO	38.500.000.000	27,65	29,57	1,92	28,78
	Rekonstruksi Jalan					
	- PRESERVASI JALAN KUDUS - PATI - REMBANG - BULU	23.412.669.000	100,00	100,00	0,00	99,22
	- REHABILITASI DAN REKONSTRUKSI JALAN BTS. KUDUS - PATI - REMBANG	38.648.649.000	56,87	61,87	5,00	56,46
	- REHABILITASI DAN REKONSTRUKSI JALAN REMBANG - BULU	38.736.842.000	25,35	26,85	1,50	39,23
	- REKONSTRUKSI JALAN LINGKAR KUDUS	34.776.394.000	0,00	0,00	0,00	0,00
	Rekonstruksi Jalan					
	- REHABILITASI DAN REKONSTRUKSI JALAN BTS. KUDUS - PATI - REMBANG	46.351.351.000	62,67	64,78	2,11	63,28
	- REHABILITASI DAN REKONSTRUKSI JALAN REMBANG - BULU	9.263.158.000	26,21	27,14	0,93	0,00
	Penanganan Drainase					
	- PRESERVASI JALAN KUDUS - PATI - REMBANG - BULU	2.517.801.000	100,00	100,00	0,00	100,00
	4. Layanan Dukungan Manajemen Internal					
	Layanan Umum					
	- PENDUKUNG KEGIATAN PPK 3.2 PROVINSI JAWA TENGAH	73.354.000	75,00	97,25	22,25	97,25
	Layanan Perkantoran					
	- LEMBUR PPK 3.2 PROVINSI JAWA TENGAH	5.544.000	75,00	100,00	25,00	100,00
	- BELANJA OPERASIONAL KANTOR PPK 3.2 PROVINSI JAWA TENGAH	179.584.000	75,00	63,10	-11,90	63,10
	- PENDUKUNG KEGIATAN PPK 3.2 PROVINSI JAWA TENGAH	89.418.000	75,00	63,30	-11,70	63,30

NO	KEGIATAN	ANGGARAN (Rp)	FISIK			REAL KEU %
			RENC %	REAL %	DEV %	
D	PPK 3.3 PROVINSI JAWA TENGAH SURATNO, SE. ST.	230.594.705.000				
	1. Prasarana Bidang Konektivitas Darat (Jembatan)					
	- PEMBANGUNAN JEMBATAN GANTUNG BERGAS KIDUL, Cs	1.804.890.000	81,11	80,26	-0,85	58,80
	- PEMBANGUNAN JEMBATAN GANTUNG POLTEK PU, Cs	5.340.159.000	95,29	70,78	-24,51	57,04
	2. Dukungan Teknis					
	- MONITORING DAN EVALUASI PPK 3.3 PROVINSI JAWA TENGAH	82.770.000	90,00	92,68	2,68	92,68
	3. Preservasi Rekonstruksi, Rehabilitasi Jalan					
	- REHABILITASI JALAN LINGKAR SALATIGA, DAN WAHIDIN Cs, PEMELIHARAAN BERKALA JEMBATAN SEMARANG-BAWEN-SRUWEN DAN BAWEN-SECANG, DAN PEMBUATAN JALUR PENGHENTIAN DARURAT JALAN LINGKAR SALATIGA	37.062.000.000	20,75	10,41	-10,34	18,76
	4. Penanganan Drainase, Trotoar, dan Fasilitas Keselamatan Jalan					
	- REHABILITASI JALAN LINGKAR SALATIGA, DAN WAHIDIN Cs, PEMELIHARAAN BERKALA JEMBATAN SEMARANG-BAWEN-SRUWEN DAN BAWEN-SECANG, DAN PEMBUATAN JALUR PENGHENTIAN DARURAT JALAN LINGKAR SALATIGA	8.000.000.000	18,06	25,38	7,32	17,37
	5. Preservasi Pemeliharaan Rutin Jalan (Padat Karya)					
	- PEMELIHARAAN RUTIN JALAN DAN JEMBATAN SEMARANG - BAWEN - SRUWEN DAN BAWEN - SECANG (Pemeliharaan Rutin)	3.312.000.000	78,34	81,85	3,51	81,85
	- PEMELIHARAAN RUTIN JALAN DAN JEMBATAN SEMARANG - BAWEN - SRUWEN DAN BAWEN - SECANG (Pemeliharaan Rutin Kondisi)	1.225.000.000	71,30	77,49	6,19	63,37
	- REVITALISASI DRAINASE JALAN SEMARANG - BAWEN - SRUWEN DAN BAWEN - SECANG (Penunjang/ Holding)	7.216.000.000	69,31	80,32	11,01	61,77

NO	KEGIATAN	ANGGARAN (Rp)	FISIK			REAL KEU %
			RENC %	REAL %	DEV %	
	6. Dukungan Penanganan Jalan Daerah					
	- REKONSTRUKSI JALAN SURAKARTA - GEMOLONG (SRAGEN) - PURWODADI IIA	32.351.202.000	0,86	0,89	0,03	19,10
	- PERBAIKAN GEOMETRIK JALAN KAUMAN LOR - SEMOWO	5.995.087.000	19,98	14,50	-5,48	28,65
	7. Preservasi Jembatan					
	- REHABILITASI JALAN LINGKAR SALATIGA, DAN WAHIDIN Cs, PEMELIHARAAN BERKALA JEMBATAN SEMARANG-BAWEN-SRUWEN DAN BAWEN-SECANG, DAN PEMBUATAN JALUR PENGHENTIAN DARURAT JALAN LINGKAR SALATIGA	2.537.500.000	0,99	0,00	-0,99	16,47
	8. Preservasi Rutin Jembatan (Padat Karya)					
	- PEMELIHARAAN RUTIN JALAN DAN JEMBATAN SEMARANG - BAWEN - SRUWEN DAN BAWEN - SECANG	987.100.000	73,87	79,14	5,27	69,01
	9. Jalan Strategis (ProPN)					
	Rehabilitasi Minor Jalan					
	- REHABILITASI JALAN SECANG - PRINGSURAT - BAWEN	11.147.222.000	66,85	99,12	32,27	97,03
	Rehabilitasi Mayor Jalan					
	- REHABILITASI JALAN SECANG - PRINGSURAT - BAWEN	113.207.795.000	46,12	50,37	4,25	36,63
	10 Layanan Dukungan Manajemen Internal					
	Layanan Umum					
	- PENDUKUNG KEGIATAN PPK 3.2 PROVINSI JAWA TENGAH	76.684.000	75,00	96,77	21,77	96,77
	Layanan Perkantoran					
	- LEMBUR PPK 3.3 PROVINSI JAWA TENGAH	7.988.000	75,00	100,00	25,00	100,00
	- BELANJA OPERASIONAL KANTOR PPK 3.3 PROVINSI JAWA TENGAH	153.028.000	75,00	59,23	-15,77	59,23
	- PENDUKUNG KEGIATAN PPK 3.3 PROVINSI JAWA TENGAH	88.280.000	75,00	66,63	-8,37	66,63

NO	KEGIATAN	ANGGARAN (Rp)	FISIK			REAL KEU %
			RENC %	REAL %	DEV %	
E	PPK 3.4 PROVINSI JAWA TENGAH CHRISTIAN TO BUDI RAHARJO, ST.	109.033.152.000				
	1. Dukungan Teknis					
	- MONITORING DAN EVALUASI PPK 3.4 PROVINSI JAWA TENGAH	82.770.000	60,00	63,25	3,25	63,25
	2. Preservasi Rekonstruksi, Rehabilitasi Jalan					
	- REHABILITASI JALAN KARTOSURO - KLATEN DAN PEMELIHARAAN BERKALA JEMBATAN SRUWEN - KARTOSURO - KLATEN (Bts. DIY)	10.621.336.000	100,00	100,00	0,00	100,00
	3. Preservasi Rekonstruksi, Rehabilitasi Jalan					
	- PEMELIHARAAN RUTIN JALAN DAN JEMBATAN SRUWEN - KARTOSURO - KLATEN (BTS. DIY) (Pemeliharaan Rutin)	5.247.000.000	77,89	85,76	7,87	78,11
	- PEMELIHARAAN RUTIN JALAN DAN JEMBATAN SRUWEN - KARTOSURO - KLATEN (BTS. DIY) (Pemeliharaan Rutin Kondisi)	1.763.000.000	56,94	68,59	11,65	59,62
	- PEMELIHARAAN RUTIN JALAN DAN JEMBATAN SRUWEN - KARTOSURO - KLATEN (BTS. DIY) (Penunjangan/Holding)	4.089.000.000	67,85	83,63	15,78	89,48
	4. Penanganan Drainase, Trotoar, dan Fasilitas Keselamatan Jalan (Padat Karya)					
	- PEMELIHARAAN RUTIN JALAN DAN JEMBATAN SRUWEN - KARTOSURO - KLATEN (BTS. DIY)	286.000.000	85,50	100,00	14,50	67,07
	5. Rehabilitasi Mayor Jalan					
	- REHABILITASI MAYOR JALAN BRIGJEN SUDIARTO	14.548.052.000	3,31	13,55	10,24	19,57
	5. Rekonstruksi Jalan					
	- REKONSTRUKSI JALAN TEMON - KACANGAN	17.273.502.000	19,25	19,53	0,28	19,53
	- REKONSTRUKSI JALAN DR. RAJIMAN	19.613.914.000	2,55	7,31	4,76	19,65
	- REKONSTRUKSI JALAN SURAKARTA - GEMOLONG (SRAGEN) - PURWODADI IIB	33.580.798.000	4,95	9,23	4,28	19,52
	6. Preservasi Jembatan					
	- REHABILITASI JALAN KARTOSURO - KLATEN DAN PEMELIHARAAN BERKALA JEMBATAN SRUWEN - KARTOSURO - KLATEN (Bts. DIY)	753.586.000	100,00	100,00	0,00	100,00
	7. Preservasi Jembatan					
	- PEMELIHARAAN RUTIN JALAN DAN JEMBATAN SRUWEN - KARTOSURO - KLATEN (BTS. DIY)	863.300.000	67,38	62,30	-5,08	50,48
	8. Layanan Dukungan Manajemen Internal					
	- PENDUKUNG KEGIATAN PPK 3.4 PROVINSI JAWA TENGAH	93.904.000	75,00	84,53	9,53	84,53
	- PENDUKUNG KEGIATAN PPK 3.4 PROVINSI JAWA TENGAH	2.920.000	75,00	100,00	25,00	100,00
	- LEMBUR PPK 3.4 PROVINSI JAWA TENGAH	119.610.000	75,00	62,24	-12,76	62,24
	- BELANJA OPERASIONAL KANTOR PPK 3.4 PROVINSI JAWA TENGAH	94.460.000	75,00	67,99	-7,01	67,99

NO	KEGIATAN	ANGGARAN (Rp)	FISIK			REAL KEU %
			RENC %	REAL %	DEV %	
F	PPK 3.5 PROVINSI JAWA TENGAH	241.355.524.000				
	EMY EKO SETIYAWATI, ST. MT					
	1. Pembangunan Underpass					
	- PEMBANGUNAN UNDERPASS JOGLO	45.001.000.000	0,00	0,00	0,00	0,00
	2. Pembangunan Jembatan Gantung					
	- JEMBATAN GANTUNG BUMIAJI-WONOTOLO (KAB. SRAGEN)	2.914.937.000	26,26	51,47	25,21	27,27
	3. Monitoring dan Evaluasi					
	- MONITORING DAN EVALUASI PPK 3.5 PROVINSI JAWA TENGAH	82.770.000	85,00	86,47	1,47	86,47
	4. Preservasi Pemeliharaan Rutin Jalan (Padat Karya)					
	- PEMEL. RUTIN JALAN DAN JEMBATAN KARTOSURO - SURAKARTA - PALUR DAN DUWET - GLONGGONG (Pemeliharaan Rutin)	4.696.835.000	70,22	74,83	4,61	55,72
	- PEMEL. RUTIN JALAN DAN JEMBATAN KARTOSURO - SURAKARTA - PALUR DAN DUWET - GLONGGONG (Pemeliharaan Rutin Kondisi)	2.478.000.000	70,97	74,56	3,59	57,70
	- PEMEL. RUTIN JALAN DAN JEMBATAN KARTOSURO - SURAKARTA - PALUR DAN DUWET - GLONGGONG (Penunjang/ Holding)	6.875.000.000	84,67	87,32	2,65	70,37
	5. Dukungan Penanganan Jalan Daerah					
	- REKONSTRUKSI JALAN SURAKARTA - GEMOLONG - PURWODADI	83.481.494.000	74,11	80,06	5,95	58,92
	- REKONSTRUKSI JALAN BRAMBANG - CELEP - MLOKOLEGI - JAMBANGAN - RINGINANOM - BATU JAMUS	20.118.613.000	26,51	35,41	8,90	19,53
	- REKONSTRUKSI JALAN TUBAN - WONOSARI	20.891.273.000	27,26	30,54	3,28	19,87
	- REKONSTRUKSI JALAN TEGUHAN - PELEMGADUNG - NGARUM -	24.930.696.000	17,79	24,14	6,35	19,39
	- PELEBARAN JALAN WONOREJO - DAYU	18.291.055.000	22,42	23,71	1,29	29,31
	- PELEBARAN JALAN SRAGEN - BATUJAMUS	10.000.000.000	9,79	10,89	1,10	19,42
	6. Preservasi Jembatan					
	- PEMELIHARAAN BERKALA JEMBATAN KARTOSURO-SURAKARTA-PALUR-SRAGEN-MANTINGAN DAN DUWET-GLONGGONG (E-	952.000.000	40,15	51,88	11,73	34,99
	7. Preservasi Rutin Jembatan (Padat Karya)					
	- PEMELIHARAAN RUTIN JALAN DAN JEMBATAN KARTOSURO - SURAKARTA - PALUR DAN DUWET - GLONGGONG	302.765.000	42,30	40,17	-2,13	9,18
	8. Layanan Umum					
	- PENDUKUNG KEGIATAN PPK 3.5 PROVINSI JAWA TENGAH	28.904.000	75,00	99,69	24,69	99,69
	Layanan Perkantoran					
	- LEMBUR PPK 3.4 PROVINSI JAWA TENGAH	10.870.000	75,00	100,00	25,00	100,00
	- LEMBUR PPK 3.5 PROVINSI JAWA TENGAH	211.032.000	75,00	54,14	-20,86	54,14
	- BELANJA OPERASIONAL KANTOR PPK 3.5 PROVINSI JAWA TENGAH	88.280.000	75,00	66,71	-8,29	66,71

NO	KEGIATAN	ANGGARAN (Rp)	FISIK			REAL KEU %
			RENC %	REAL %	DEV %	
G	PPK 3.6 PROVINSI JAWA TENGAH	276.305.251.000				
	ARIF AGUS STYAWAN, ST					
	1. Monitoring dan Evaluasi					
	- MONITORING DAN EVALUASI PPK 3.6 PROVINSI JAWA TENGAH	82.770.000	70,00	72,68	2,68	72,68
	2. Pembangunan Jembatan Gantung					
	- JEMBATAN GANTUNG WATES-PENADARAN (KAB. GROBOGAN)	3.424.550.000	94,98	95,78	0,80	69,84
	3. Pelebaran Jalan Menuju Standar					
	- PELEBARAN MENUJU STANDAR REMBANG - BLORA - CEPU (BTS. JATIM)	22.340.675.000	100,00	100,00	0,00	100,00
	4. Preservasi Pemeliharaan Rutin Jalan (Padat Karya)					
	- PEMELIHARAAN RUTIN JALAN DAN JEMBATAN REMBANG - BLORA - CEPU (BTS. JATIM) (Pemeliharaan Rutin)	2.878.000.000	66,56	72,89	6,33	60,94
	- PEMELIHARAAN RUTIN JALAN DAN JEMBATAN REMBANG - BLORA - CEPU (BTS. JATIM) (Pemeliharaan Rutin Kondisi)	249.000.000	94,23	96,40	2,17	92,14
	- PEMELIHARAAN RUTIN JALAN DAN JEMBATAN REMBANG - BLORA - CEPU (BTS. JATIM) (Penunjangan/Holding)	2.663.000.000	60,27	64,78	4,51	45,49
	5. Dukungan Penanganan Jalan Daerah					
	- REHABILITASI DAN REKONSTRUKSI JALAN SEMARANG - GODONG - PURWODADI (Rehabilitasi Mayor Jalan)	36.214.177.000	72,46	68,86	-3,60	28,53
	- REHABILITASI DAN REKONSTRUKSI JALAN SEMARANG - GODONG - PURWODADI (Rekonstruksi Jalan)	40.270.079.000	87,48	91,00	3,52	56,39
	- REKONSTRUKSI JALAN WULUNG - KLATAK, Cs	47.752.164.000	18,04	38,93	20,89	19,69
	- REKONSTRUKSI JALAN PURWODADI - WIROSARI - BLORA 2A	39.884.925.000	10,98	11,28	0,30	19,59
	- REKONSTRUKSI JALAN PURWODADI - WIROSARI - BLORA 2B	38.082.689.000	13,58	14,24	0,66	19,40
	- REKONSTRUKSI JALAN PURWODADI - WIROSARI - BLORA 3	41.372.926.000	7,26	8,65	1,39	19,38
	6. Preservasi Rutin Jembatan (Padat Karya)					
	- PEMELIHARAAN RUTIN JALAN DAN JEMBATAN REMBANG - BLORA - CEPU (BTS. JATIM)	770.000.000	45,27	48,93	3,66	15,26
	7. Layanan Umum					
	- PENDUKUNG KEGIATAN PPK 3.6 PROVINSI JAWA TENGAH	94.244.000	75,00	91,82	16,82	91,82
	Layanan Perkantoran					
	- BELANJA OPERASIONAL KANTOR PPK 3.6 PROVINSI JAWA TENGAH	159.772.000	75,00	62,28	-12,72	62,28
	- PENDUKUNG KEGIATAN PPK 3.6 PROVINSI JAWA TENGAH	66.280.000	75,00	57,46	-17,54	57,46
	TOTAL	1.847.581.522.000	44,27	46,71	2,44	43,16

SATKER P2JN JATENG


(Rp. 95.206.800.000,00)


NO	KEGIATAN	ANGGARAN	FISIK			REAL KEU %
			RENC %	REAL %	DEV %	
4	SATUAN KERJA PERENCANAAN DAN PENGAWASAN JALAN NASIONAL PROVINSI JAWA TENGAH					
	I. PERENCANAAN TEKNIK (DED)					
	1. Tim Inti (Core Team) Perencanaan dan Pengawasan Teknis Jalan dan Jembatan	6.819.410.000	71,31	71,77	0,46	69,24
	2. PR 01 : Perencanaan Teknik Jalan dan Jembatan Lintas Tengah Prov. Jateng,	1.899.210.000	35,00	35,00	0,00	34,00
	3. PR 02 : Perencanaan Teknik Pembangunan Flyover Pejagan (Brebek)	1.600.809.000	41,00	41,00	0,00	40,00
	4. PR 03 : Perencanaan Teknik Lingkar Kertek Wonosobo	2.289.735.000	35,00	35,00	0,00	34,00
	5. PR 04 : Perencanaan Teknik Pembangunan Jembatan Gantung Prov. Jateng,	2.167.600.000	0,00	0,00	0,00	0,00
	II. PENGAWASAN TEKNIK DAN SUPERVISI					
	1. PWS 01 : Pengawasan Teknis Jalan Dan Jembatan Pejagan - Prupuk - Tegal - Bts. Banyumas/Brebek - Wangon	2.377.314.000	100,00	100,00	0,00	68,81
	2. PWS 02 : Pengawasan Teknis Jalan Dan Jembatan Kudus - Pati - Rembang - Bulu	364.216.000	100,00	100,00	0,00	100,00
	3. PWS 08 : Pengawasan Teknis Pembangunan Flyover Arteri (Madukoro)	2.376.955.000	48,05	49,16	1,11	46,85
	4. PWS 09 : Pengawasan Teknis Rehabilitasi Jalan Secang – Pringsurat – Bawen	1.999.637.000	64,92	65,46	0,54	63,04
	5. PWS 10 : Pengawasan Teknis Pembangunan Flyover Cangkuk Magelang	1.338.242.000	0,00	0,00	0,00	0,00
	6. PW 11 : Pengawasan Teknis Rekonstruksi Jalan Bts. Jabar - Tegal - Pemalang	2.182.450.000	64,68	65,59	0,91	62,88
	7. PW 12 : Pengawasan Teknis Rekonstruksi Jalan Pemalang - Pekalongan	2.182.060.000	67,25	68,33	1,08	65,38
	8. PW 13 : Pengawasan Teknis Rekonstruksi Jalan Weleri - Kendal - Semarang	1.883.750.000	62,76	63,93	1,17	60,94


NO	KEGIATAN	ANGGARAN	FISIK			REAL KEU %
			RENC %	REAL %	DEV %	
9.	PW 14 : Pengawasan Teknis Rekonstruksi Dan Pelebaran Jalan Semarang - Demak - Trengguli - Jepara/Kudus	2.182.060.000	72,43	72,50	0,07	69,55
10.	PW 15 : Pengawasan Teknis Rehabilitasi Dan Rekonstruksi Jalan Bts. Kudus - Pati - Rembang	2.182.450.000	65,96	66,47	0,51	64,12
11.	PW 16 : Pengawasan Teknis Rekonstruksi Jalan Kebumen - Purworejo - Karangnongko (Bts. DIY)	2.182.450.000	60,90	61,03	0,13	58,20
12.	PW 17 : Pengawasan Teknis Rehabilitasi Dan Rekonstruksi Jalan Rembang - Bulu	3.211.066.000	50,68	51,32	0,64	48,40
13.	PW 01 : Pengawasan Teknis Preservasi Jalan Losari - Tegal - Pemalang, Cs.	1.799.453.000	75,84	76,40	0,56	73,55
14.	PW 02 : Pengawasan Teknis Preservasi Jalan Patimuan (Bts. Jabar) - Sp3 Jeruklegi - Wangon, Cs.	2.089.294.000	72,13	73,62	1,49	71,03
15.	PW 03 : Pengawasan Teknis Preservasi Jalan Wangon - Banyumas - Buntu,	1.673.084.000	74,73	75,16	0,43	72,87
16.	PW 04 : Pengawasan Teknis Preservasi Jalan Semarang - Demak - Jepara/ Kudus, Cs.	2.707.827.000	65,68	66,21	0,53	63,68
17.	PW 05 : Pengawasan Teknis Pembangunan Jembatan Gantung Mluweh, Cs.	3.443.062.000	57,48	58,42	0,94	55,76
18.	PW 06 : Pengawasan Teknis Rekonstruksi Jalan Surakarta Gemolong (Sragen) - Purwodadi, Cs.	4.274.000.000	62,35	62,85	0,50	60,56
19.	PW 07 : Pengawasan Teknis Pematangan Lahan KIT Batang Klaster 1 Fase 2 Tahap 1 Dan Pembangunan Jalan Akses Pelabuhan Pendukung KIT Batang	3.988.577.000	0,00	0,00	0,00	0,00
20.	PWJD 02 : Pengawasan Teknis Rekonstruksi Jalan Mirit - Tambakmulyo	1.032.084.000	0,00	0,00	0,00	0,00
21.	PWJD 03 : Pengawasan Teknis Rekonstruksi Jalan Wulung - Klatak, Cs.	2.761.292.000	19,22	19,78	0,56	18,57


NO	KEGIATAN	ANGGARAN	FISIK			REAL KEU %
			RENC %	REAL %	DEV %	
22.	PWJD 05 : Pengawasan Teknis Rekonstruksi Jalan Akses Menuju Tambak Udang Kebumen	1.060.456.000	28,10	29,10	1,00	26,40
23.	PWJD 06 : Pengawasan Teknis Rekonstruksi Jalan Boja - Darupono, Cs.	2.693.530.000	26,94	27,44	0,50	24,65
24.	PWJD 07 : Pengawasan Teknis Rekonstruksi Jalan Plelen - Kedawung, Cs.	2.508.395.000	24,52	25,09	0,57	22,61
25.	PWJD 08 : Pengawasan Teknis Rehabilitasi Jalan Ruas Jambu - Sadahayu,	2.521.081.000	24,47	25,03	0,56	22,38
26.	PWJD 09 : Pengawasan Teknis Rekonstruksi Jalan Sukomakmur, Cs.	1.004.335.000	27,41	27,73	0,32	25,34
27.	PWJD 10 : Pengawasan Teknis Rekonstruksi Jalan Muntilan - Keningar, Cs.	2.233.859.000	21,38	21,98	0,60	18,56
28.	PWJD 11 : Pengawasan Teknis Rekonstruksi Jalan Temon - Kacangan, Cs.	1.783.011.000	25,97	26,47	0,50	23,74
29.	PWJD 12 : Pengawasan Teknis Rekonstruksi Jalan Tuban - Wonosari, Cs.	1.421.839.000	27,29	28,28	0,99	25,64
30.	PWJD 13 : Pengawasan Teknis Rehabilitasi Jalan Cengkalsewu - Bts. Kudus, Kayen - Tambakromo, Cs.	2.465.462.000	31,08	31,95	0,87	29,04
31.	PWJD 14 : Pengawasan Teknis Rehabilitasi Jalan Koridor Winong - Gabus - Tambakromo - Pati - Gembong, Cs.	1.881.000.000	32,13	32,53	0,40	29,93
32.	PWJD 15 : Pengawasan Teknis Rekonstruksi Jalan Teguhan - Pelemgadung - Ngarum - Blimbing, Cs.	1.550.091.000	32,94	33,83	0,89	31,00
33.	PWJD 01 : Pengawasan Teknis Pelebaran Jalan Ayah - Jladri	2.773.761.000	3,00	3,00	0,00	0,00
34.	PWJD 04 : Pengawasan Teknis Rehabilitasi dan Pelebaran Jalan Adipala -	2.524.668.000	0,00	0,00	0,00	0,00
	III. BANTEK, MONITORING DAN EVALUASI	2.193.782.000	48,25	50,50	2,25	47,87
	IV. LAYANAN DUKUNGAN MANAJEMEN INTERNAL	3.545.477.000	59,39	61,90	2,51	59,48
	V. LAYANAN SARANA DAN PRASARANA INTERNAL	37.966.000	100,00	100,00	0,00	91,66
	TOTAL	95.206.800.000	44,69	45,30	0,61	42,37

TERIMA KASIH

 Dinas PU Bmck

 dpubinmarcipka.jatengprov.go.id

 [dpubmckjateng](https://twitter.com/dpubmckjateng)

 [dpubmckjateng](https://www.instagram.com/dpubmckjateng)

